



ELEKTROPRIJENOS BIH  
ЕЛЕКТРОПРЕНОС БИХ

Broj: JN-OP-913-6/2025

Datum: 26.05.2026. godine

## TENDERSKA DOKUMENTACIJA ZA NABAVKU RADOVA

Broj javne nabavke: JN-OP-913/2025

Nabavka rekonstrukcije dijela DV 110 kV Brčko 1 – Orašje i  
DV 110 kV Orašje – Županja (HR)  
(dvosistemski ulaz/izlaz za TS 110/x kV Orašje)

**OTVORENI POSTUPAK JAVNE NABAVKE**

Tuzla, maj 2026. godine

"Elektroprenos Bosne i Hercegovine" a.d. Banja Luka JIB: 4402369530009  
78000 Banja Luka, Marije Bursać 7a,  
Tel. +387 51 246 500, Fax: +387 51 246 550  
Operativna područja:  
Banja Luka, Sarajevo, Mostar i Tuzla

ID broj PDV:  
402369530009  
MB: 11001416  
BR: 08-50.3.-01-4/06  
Ministarstvo pravde BiH  
Sarajevo

Korisničke banke i brojevi računa  
Nova Banka a.d. 5550070151342858  
UniCredit Bank a.d. B. Luka 5510010003400849  
Bosna Bank Int. d.d. Sarajevo 1413065320340257  
Atos Bank a.d. Banja Luka 567241100000702  
ASA Banka d.d. Sarajevo 1341051110000221



## SADRŽAJ

OPŠTI PODACI.....	4
1. Podaci o ugovornom organu .....	4
2. Komunikacija i razmjena informacija.....	4
3. Popis privrednih subjekata sa kojim je ugovorni organ u sukobu interesa.....	5
4. Redni broj nabavke .....	5
5. Podaci o postupku javne nabavke .....	5
PODACI O PREDMETU NABAVKE.....	6
6. Opis predmeta nabavke .....	6
7. Oznaka i naziv iz JRJN .....	6
8. Količina predmeta nabavke.....	6
9. Tehničke specifikacije.....	6
10. Mjesto izvođenja radova .....	6
11. Rok realizacije ugovora i garantni period .....	7
USLOVI ZA KVALIFIKACIJU .....	8
12. Lična sposobnost.....	8
13. Sposobnost obavljanja profesionalne djelatnosti .....	9
14. Ekonomska i finansijska sposobnost.....	10
15. Tehnička i profesionalna sposobnost .....	11
16. Uslovi za grupu ponuđača.....	12
PODACI O PONUDI.....	14
17. Sadržaj ponude .....	14
18. Način pripreme ponude .....	15
19. Jezik i pismo ponude.....	16
20. Način dostavljanja ponuda .....	17
21. Mjesto, datum i vrijeme za prijem ponuda .....	17
22. Mjesto, datum i vrijeme otvaranja ponuda.....	18
23. Izmjena, dopuna i povlačenje ponuda.....	18
24. Cijena ponude .....	19
25. Kriterijum za dodjelu ugovora.....	20
26. Period važenja ponude .....	20
27. Nacrt ugovora.....	21
28. Zaključivanje ugovora.....	21
OSTALI PODACI I DODATNE INFORMACIJE .....	22
29. Trošak ponude, objava i preuzimanje tenderske dokumentacije .....	22
30. Ispravka i/ili izmjena tenderske dokumentacije, traženje pojašnjenja.....	22
31. Podugovaranje.....	23
32. Ukoliko se kao ponuđač javi fizičko lice (uslovi i dokazi).....	23
33. Rok za donošenje odluke o izboru .....	24
34. Rok, način i uslovi plaćanja izabranom ponuđaču.....	24
35. Povjerljivost dokumentacije privrednih subjekata .....	24
36. Neprirodno niska cijena ponude .....	25
37. Provjera računске ispravnosti ponude.....	26
38. Preferencijalni tretman domaćeg .....	26
39. Sukob interesa .....	26
40. Pouka o pravnom lijeku .....	27
41. Ovlaštenja.....	28
42. Garancija za ozbiljnost ponude .....	28
43. Garancija za uredno izvršenje ugovora .....	29



44.	Garancija za obezbjeđenje u garantnom periodu .....	29
45.	Garancija za avansno plaćanje .....	29
46.	E – Aukcija.....	30
PRILOZI .....		32
PRILOG 1 - POPIS DOKUMENTACIJE .....		33
PRILOG 2 - OBRAZAC ZA PONUDU .....		34
PRILOG 3 - OBRAZAC ZA CIJENU PONUDE .....		37
PRILOG 4 - OBRAZAC ZA POVJERLJIVE INFORMACIJE.....		41
PRILOG 5 - IZJAVA O ISPUNJAVANJU USLOVA IZ ČLANA 45. ....		42
PRILOG 6 - IZJAVA O ISPUNJAVANJU USLOVA IZ ČLANA 47. ....		43
PRILOG 7 - IZJAVA U SKLADU S ČLANOM 52. ....		44
PRILOG 8 - TEHNIČKI ZAHTJEVI I SPECIFIKACIJE.....		45
PRILOG 9 - NACRT UGOVORA .....		136
PRILOG 10 - DINAMIČKI PLAN REALIZACIJE UGOVORA.....		150
PRILOG 11 - IZJAVA O OVLAŠTENJIMA.....		152
PRILOG 12 - FORMA GARANCIJE ZA OZBILJNOST PONUDE .....		153
PRILOG 13 - FORMA GARANCIJE ZA UREDNO IZVRŠENJE UGOVORA.....		154
PRILOG 14 - FORMA GARANCIJE ZA OBEZBJEĐENJE U GARANTNOM PERIODU .....		155
PRILOG 15 - FORMA GARANCIJE ZA AVANSNO PLAĆANJE.....		156

Vlasništvo "Elektroprenos - Elektroprivreda BiH" a.d. Banja Luka

Banja Luka - samo za uvid

## OPŠTI PODACI

### 1. Podaci o ugovornom organu

Naziv: „ELEKTROPRENOS–ELEKTROPRIJENOS BIH“ a.d. BANJA LUKA

Adresa: Ul. Marije Bursać 7a, 78000 Banja Luka, BiH

Identifikacioni broj (JIB): 4402369530009

Broj bankovnog računa:

- UniCredit Bank Banja Luka, račun br. 5510010003400849
- Bosna Bank Int. d.d. Sarajevo 1413065320340257
- Atos Bank a.d. Banja Luka, račun br. 5672411000000702
- Nova Banka a.d, račun br. 5550070151342858
- ASA Banka d.d. Sarajevo, račun br. 1341051100000221

Broj deviznog računa:

UniCredit Bank ad Banja Luka SWIFT BLBABA22, korespodentna banka UniCredit Bank Austria AG, Vienna SWIFT BKAUATWW, IBAN 395517904801164548

#### **Služba protokola javnih nabavki:**

Telefon: + 387 (0)51 246 551

Faks: + 387 (0)51 246 550

E-mail: jnprotokol@elprenos.ba

Web stranica: www.elprenos.ba

### 2. Komunikacija i razmjena informacija

2.1 Cjelokupna komunikacija i razmjena informacija (korespodencija) između ugovornog organa i ponuđača treba se voditi u pisanoj formi, na način da se ista dostavlja poštom ili lično na adresu naznačenu u tački 1. tenderske dokumentacije, izuzev komunikacije koja se vrši putem Portala javnih nabavki BiH (u daljem tekstu Portal JN), kako je to definisano Zakonom o javnim nabavkama („Službeni glasnik Bosne i Hercegovine“, br. 39/14, 59/22 i 50/24), (u daljem tekstu ZJN) i podzakonskim aktima.

2.2 Izuzetno, komunikacija i razmjena informacija (korespodencija) između ugovornog organa i ponuđača može se obavljati putem faksa i/ili e-maila naznačenih u tački 1. ove tenderske dokumentacije, osim ako ovom tenderskom dokumentacijom za pojedine vrste komunikacije nije drugačije određeno. Podnesci dostavljeni Ugovornom organu od **07:00 h do 15:00 h, radnim danom (ponedeljak – petak)**, zaprimiće se tog dana, u suprotnom biće zaprimljeni sljedećeg radnog dana.

### **3. Popis privrednih subjekata sa kojim je ugovorni organ u sukobu interesa**

Kod ugovornog organa nema privrednih subjekata koji ne bi mogli učestvovati u ovom postupku javne nabavke u skladu sa članom 52. ZJN.

### **4. Redni broj nabavke**

4.1 Broj nabavke: JN-OP-913/2025

4.2 Referentni broj iz Plana nabavki:

Plan nabavki za investiciona ulaganja za 2025. godinu, redni broj 2.II.3 (Plan nabavki za 2025. godinu (objavljen na Portalu JN BiH), redni broj 20 (radovi)).

### **5. Podaci o postupku javne nabavke**

5.1 Vrsta postupka javne nabavke: Otvoreni postupak

5.2 Podjela na lotove:

NE

5.3 Procijenjena vrijednost javne nabavke (bez PDV-a): 3.696.000,00 KM

5.4 Vrsta ugovora o javnoj nabavci: NABAVKA RADOVA.

5.5 Okvirni sporazum:

U ovom postupku javne nabavke ne predviđa se zaključivanje okvirnog sporazuma.

## **PODACI O PREDMETU NABAVKE**

### **6. Opis predmeta nabavke**

6.1 Predmet ovog postupka je nabavka rekonstrukcije dijela DV 110 kV Brčko 1 – Orašje i DV 110 kV Orašje – Županja (HR) (dvosistemski ulaz/izlaz za TS 110/x kV Orašje), što podrazumijeva izradu potrebne projektne dokumentacije, isporuku i ugradnju potrebne opreme i materijala i izvođenje građevinskih i elektromontažnih radova sa pribavljanjem potrebnih saglasnosti i dozvola.

### **7. Oznaka i naziv iz JRJN**

7.1 Oznaka i naziv iz JRJN: 45314310-7 Polaganje kablova

### **8. Količina predmeta nabavke**

8.1 Količina predmeta nabavke definisan je Prilogom 3 – obrazac za prijenu ponude, Prilogom 8 - Tehnički zahtjevi i specifikacije.

### **9. Tehničke specifikacije**

9.1 Tehničke specifikacije predmeta nabavke su detaljno navedene u Prilogu 8, koji čini sastavni i neodvojivi dio ove tenderske dokumentacije.

9.2 Sve ponuđene stavke moraju zadovoljiti zahtjeve iz tehničkih specifikacija, u suprotnom ponuda se odbacuje kao nepravilna.

9.3 Tehničke specifikacije predmeta nabavke određene su u skladu s članom 54. stav (2) tačka a) ZJN i uz pozivanje na bosanskohercegovačke standarde kojima se preuzimaju evropski standardi i međunarodni standardi, pri čemu je prihvatljivo nuđenje predmeta nabavke koji je u skladu sa ekvivalentnim standardima.

9.4 U slučaju da ponuđač nudi predmet nabavke koji je u skladu sa ekvivalentnim standardom, Ugovorni organ takvu ponudu neće odbiti s obrazloženjem da ponuđeni predmet nabavke ne odgovara definisanim specifikacijama, ako ponuđač odgovarajućim sredstvima (tehnički dosje, izvještaj o izvršenom testiranju od ovlaštenog organa i drugi slični dokumenti izdati od nadležnih institucija) u svojoj ponudi dokaže da rješenja koja je on u ponudi predložio u jednakoj mjeri odgovaraju definisanim tehničkim specifikacijama, a sve u skladu sa članom 54. stav (3) ZJN.

### **10. Mjesto izvođenja radova**

10.1 Mjesto izvođenja radova je trasa dvostrukog (dvosistemskog) dalekovoda DV 110 kV Brčko 1 – Orašje i DV 110 kV Orašje – Županja (HR) od SM 5 do TS 110/x kV Orašje, što je detaljno definisano u Zapisniku o izboru trase koji je sastavni dio Projektnog zadatka i ove tenderske dokumentacije.

10.2 Ponuđačima će biti omogućen obilazak trase za izvođenje radova od SM 5 do TS 110/x kV Orašje. Svi zainteresovani ponuđači su dužni pisanim putem zatražiti obilazak trase kablovskog voda na način naveden u tački 2.2 tenderske dokumentacije. Ugovorni organ će pisanim putem obavijestiti ponuđača o terminu obilaska trase kablovskog voda. Osoba ispred ugovornog organa zadužena za obilazak trase dalekovoda je Almir Tokić (telefon: 035/304-905, email: almir.tokic@elprenos.ba).

Nakon gore navedenog obilaska trase kablovskog voda ponuđači mogu i samostalno obilaziti predmetnu trasu, a u cilju što kvalitetnije pripreme ponude.



Prisustvo obilasku trase nije uslov za dostavljanje ponude. Ponuđači koji nisu obišli trasu na kojoj će se izvoditi radovi, mogu dostaviti ponude u roku utvrđenom tenderskom dokumentacijom.

### **11. Rok realizacije ugovora i garantni period**

11.1 Rok za realizaciju ugovora je maksimalno 730 (sedamstotinatridaset) kalendarskih dana od dana obostranog potpisivanja ugovora.

11.2 **Zahtijevani garantni period** na izvedene radove i ugrađenu opremu je **minimalno 36** (tridesetšest) mjeseci i računa se od dana primopredaje objekta.

Vlasništvo "Elektroprenos - Elektroprivreda BiH" a.d. Banja Luka - samo za uvid

## USLOVI ZA KVALIFIKACIJU

### 12. Lična sposobnost

12.1 U skladu s članom 45. ZJN, ugovorni organ će odbaciti ponudu ako:

- a) je ponuđač u krivičnom postupku osuđen pravosnažnom presudom za krivična djela organizovanog kriminala, korupciju, prevaru ili pranje novca, u skladu sa važećim propisima u Bosni i Hercegovini ili zemlji u kojoj je registrovan;
- b) je ponuđač pod stečajem ili je predmet stečajnog postupka, osim u slučaju postojanja važeće odluke o potvrdi stečajnog plana ili je predmet postupka likvidacije, odnosno u postupku je obustavljanja poslovne djelatnosti, u skladu sa važećim propisima u Bosni i Hercegovini ili zemlji u kojoj je registrovan;
- c) ponuđač nije ispunio obaveze u vezi sa plaćanjem penzijskog i invalidskog osiguranja i zdravstvenog osiguranja, u skladu sa važećim propisima u Bosni i Hercegovini ili propisima zemlje u kojoj je registrovan;
- d) ponuđač nije ispunio obaveze u vezi sa plaćanjem direktnih i indirektnih poreza, u skladu sa važećim propisima u Bosni i Hercegovini ili zemlji u kojoj je registrovan.

12.2 U svrhu dokazivanja uslova iz tačke 12.1 od a) do d), ponuđač je dužan da dostavi popunjenu, potpisanu (od strane odgovorne osobe ponuđača ili osobe ovlaštene za podnošenje ponude od strane ponuđača) i kod nadležnog organa (organ uprave ili notar) ovjerenu izjavu o ispunjenosti navedenih uslova. Izjava se dostavlja u formi utvrđenoj Prilogom 5 tenderske dokumentacije i ne može biti starija od datuma objave obavještenja za predmetnu nabavku na portalu javnih nabavki.

12.3 Ukoliko ponudu dostavlja grupa ponuđača, svaki član grupe je dužan dostaviti ovjerenu izjavu iz tačke 12.2.

12.4 U slučaju da se u ponudi ne dostavi navedeni dokument ili se ne dostavi na način kako je naprijed traženo, ponuđač će biti isključen iz daljeg učešća zbog neispunjavanja navedenog uslova za kvalifikaciju.

12.5 Ponuđač koji bude odabran kao najpovoljniji u ovom postupku javne nabavke dužan je dostaviti sljedeće dokaze (original ili ovjerenu kopiju) u svrhu dokazivanja činjenica potvrđenih u izjavi, i to:

- a) uvjerenje stvarno i mjesno nadležnog suda i Suda BiH kojim dokazuje da u krivičnom postupku nije izrečena pravosnažna presuda kojom je osuđen za krivično djelo učešća u kriminalnoj organizaciji, za korupciju, prevaru ili pranje novca, u skladu sa važećim propisima u Bosni i Hercegovini ili zemlji u kojoj je registrovan;
- b) uvjerenje nadležnog suda ili organa uprave kod kojeg je ponuđač registrovan kojim se potvrđuje da nije pod stečajem niti je predmet stečajnog postupka, da nije predmet postupka likvidacije, odnosno da nije u postupku obustavljanja poslovne djelatnosti, u skladu sa važećim propisima u Bosni i Hercegovini ili zemlji u kojoj je registrovan;
- c) uvjerenja nadležnih institucija kojim se potvrđuje da je ponuđač izmirio dospelje obaveze, a koje se odnose na doprinose za penzijsko i invalidsko osiguranje i zdravstveno osiguranje.
- d) uvjerenja nadležnih institucija da je ponuđač izmirio dospelje obaveze u vezi s plaćanjem direktnih i indirektnih poreza.

12.6 U slučaju da ponuđači imaju zaključen sporazum o reprogramu obaveza, odnosno odgođenom plaćanju, po osnovu doprinosa za penzijsko-invalidsko osiguranje, zdravstveno osiguranje, direktne i indirektno poreze, dužni su dostaviti potvrdu nadležne institucije/a da ponuđač u predviđenoj dinamici izmiruje svoj reprogramirane obaveze.

12.7 Dokaze o ispunjavanju uslova izabrani ponuđač je dužan da dostavi u roku od pet (5) dana, od dana zaprimanja obavještenja o rezultatima ovog postupka javne nabavke. Dokazi moraju biti fizički dostavljeni na protokol ugovornog organa najkasnije peti dan po prijemu odluke o izboru najpovoljnijeg ponuđača u radnom vremenu ugovornog organa, do 15:00 časova, te za ugovorni organ nije relevantno na koji su način poslani.

Dokazi koji se dostavljaju moraju biti originali ili ovjerene kopije originala (ovjerena kopija originala podrazumjeva kopiju originalnog dokumenta ovjerenu kod nadležnog organa – organ uprave ili notar, u daljem tekstu ovjerena kopija) koji ne mogu biti stariji od tri (3) mjeseca, računajući od dana dostavljanja ponude.

Izabrani ponuđač mora ispunjavati sve uslove u momentu dostavljanja ponude, u protivnom će se smatrati da je dao lažnu izjavu iz člana 45. ZJN.

**Napomena:**

Ukoliko ponuđač u sastavu ponude uz Izjavu o ispunjenosti uslova iz člana 45. stav (1) tačka a) do d) ZJN (ovjerenu kod nadležnog organa – organ uprave ili notar) dostavi i tražene dokaze koji su navedeni u Izjavi, oslobađa se obaveze naknadnog dostavljanja istih, ako bude izabran. Dostavljeni dokazi moraju biti originali ili ovjerene kopije originala koji ne može biti stariji od tri (3) mjeseca, računajući od dana dostavljanja ponude.

12.8 Ukoliko ponudu dostavlja grupa ponuđača, svaki član grupe mora ispunjavati uslove u pogledu lične sposobnosti i dokazi se dostavljaju za svakog člana grupe.

12.9 U slučaju sumnje o postojanju okolnosti koje su navedene u tački 12.1 tenderske dokumentacije, ugovorni organ će se obratiti nadležnim organima s ciljem provjere dostavljene dokumentacije i date Izjave iz tačke 12.2.

12.10 Za ponuđače čije je sjedište izvan Bosne i Hercegovine ne traži se posebna nadovjera dokumenata koji se zahtijevaju u stavu (2) člana 45. ZJN.

12.11 Težak profesionalni propust (član 45. stav (5) ZJN):

Ugovorni organ može na period od 12 mjeseci isključiti iz učešća u postupku nabavke kandidata/ponuđača koji se nađe u bilo kojoj od situacija iz člana 45. st. (5) i (6) ZJN.

**13. Sposobnost obavljanja profesionalne djelatnosti**

13.1 Što se tiče sposobnosti za obavljanje profesionalne djelatnosti, u skladu sa članom 46. ZJN, ponuđači moraju biti registrovani za obavljanje djelatnosti koja je predmet javne nabavke.

13.2 U svrhu dokazivanja profesionalne sposobnosti ponuđači trebaju uz ponudu dostaviti dokaz o registraciji u odgovarajućem profesionalnom ili drugom registru u zemlji u kojoj su registrovani ili da obezbjede posebnu izjavu ili potvrdu nadležnog organa kojom se dokazuje njihovo pravo na obavljanje profesionalnu djelatnost, koja je u vezi sa predmetom nabavke. Dostavljeni dokazi se priznaju, bez obzira na kojem nivou vlasti su izdati.

Potrebno je dostaviti:

- **za ponuđače iz BIH:** Rješenje o upisu u sudski registar sa svim izmjenama ili Aktuelni Izvod iz sudskog registra kojim su obuhvaćene sve izmjene u sudskom registru,
- **za ponuđače čije je sjedište izvan BIH:** odgovarajući dokument koji odgovara zahtjevu iz člana 46. ZJN, a koji je izdat od nadležnog organa, sve prema važećim propisima zemlje sjedišta ponuđača / zemlje u kojoj je registrovan ponuđač.

13.3 Dokazi koji se dostavljaju moraju biti originali ili ovjerene kopije originala.

13.4 U slučaju da se u ponudi ne dostave navedeni dokumenti u vezi sposobnosti obavljanja profesionalne djelatnosti ponuđača (član 46. ZJN) ili se ne dostave na način kako je naprijed traženo, ponuđač će biti isključen iz daljeg učešća zbog neispunjavanja navedenog uslova za kvalifikaciju.

13.5 Ukoliko ponudu dostavlja grupa ponuđača, svi članovi grupe zajedno moraju biti registrovani za obavljanje djelatnosti koja je predmet nabavke. Svaki član grupe je dužan dostaviti dokaz o registraciji.

#### **Napomena:**

Ukoliko od upisa u sudski registar nije bilo izmjena, ponuđač će uz rješenje o upisu u sudski registar dostaviti izjavu da dostavljeno rješenje odražava stvarno stanje i da privredni subjekat od registracije nije vršio izmjene u sudskom registru. Izjava se daje na memorandumu ponuđača i treba biti potpisana od strane ponuđača (odgovorne osobe ponuđača ili osobe ovlaštene za podnošenje ponude od strane ponuđača) i ovjerena pečatom ponuđača.

#### **14. Ekonomska i finansijska sposobnost**

14.1 Što se tiče ekonomske i finansijske sposobnosti, u skladu sa članom 47. ZJN, ponuda će biti odbačena ako nije ispunjen minimalni uslov:

- da je ponuđač ostvario ukupan prihod za period ne duži od posljednje tri finansijske godine ili od datuma registracije, odnosno od početka poslovanja, ako je ponuđač registrovan, odnosno počeo sa radom prije manje od tri godine, zbirno minimalno u iznosu 3.696.000,00 KM.

14.2 Ocjena ekonomskog i finansijskog stanja ponuđača će se izvršiti na osnovu dostavljene **popunjene Izjave potpisane od strane ponuđača i ovjerene pečatom ponuđača**, koja ne smije biti starija od datuma objave obavještenja za predmetnu nabavku, a dostavlja se u formi utvrđenoj Prilogom 6 tenderske dokumentacije, i na osnovu dostavljenih običnih kopija sljedećih dokumenata:

- **poslovni bilans, odnosno bilans uspjeha** za period ne duži od posljednje tri finansijske godine, ili od datuma registracije, odnosno od početka poslovanja, ako je ponuđač registrovan, odnosno počeo sa radom prije manje od tri godine, ukoliko je objavljivanje poslovnog bilansa zakonska obaveza u zemlji u kojoj je ponuđač registrovan.
- Ako ne postoji zakonska obaveza objave bilansa u zemlji u kojoj je registrovan ponuđač, dužan je dostaviti izjavu ovjerenu od strane nadležnog organa da je ponuđač ostvario prihod za period ne duži od poslednje tri finansijske godine, odnosno od početka poslovanja, ako je ponuđač registrovan, odnosno počeo s radom prije manje od tri godine, zbirno minimalno u iznosu 3.696.000,00 KM.

- 14.3 Ponuđač čija ponuda bude izabrana kao najpovoljnija, dužan je u roku ne dužem od pet (5) dana nakon prijema odluke o izboru najpovoljnijeg ponuđača da dostavi originale ili ovjerene kopije dokumenata kojima dokazuje ekonomsku i finansijsku sposobnost. Dokazi moraju biti zaprimljeni na protokol ugovornog organa najkasnije peti dan po prijemu odluke o izboru, u radnom vremenu ugovornog organa do 15:00 časova, te za ugovorni organ nije relevantno na koji su način poslani.

**Napomena:**

Ponuđači mogu uz Izjavu o ispunjavanju uslova iz tačke 14.1, tj. uz svoju ponudu, odmah dostaviti i originale ili ovjerene kopije traženih dokaza koji su navedeni u Izjavi. Ovim se ponuđač, ako bude izabran, oslobađa obaveze naknadnog dostavljanja originala ili ovjerenih kopija dokaza.

**15. Tehnička i profesionalna sposobnost**

- 15.1 Što se tiče tehničke i profesionalne sposobnosti, u skladu sa članom 51. ZJN, ponuda će biti odbačena ako nisu ispunjeni zahtijevani minimalni uslovi:

Uspješno iskustvo ponuđača u izvršenju najmanje jednog (1) ili više ugovora za izvođenje radova čiji su karakter i kompleksnost slični predmetu nabavke, minimalne ukupne ugovorene vrijednosti bez PDV-a od 3.696.000,00 KM, u posljednjih 5 (pet) godina zbirno (računajući od dana objave obavještenja o nabavci) ili od datuma registracije, odnosno početka poslovanja, ako je ponuđač registrovan, odnosno počeo sa radom prije manje od pet godina.

Pod pojmom „karakter i kompleksnost slični“ podrazumijeva se uspješno izvršenje ugovora koji za predmet imaju izvođenje radova (građevinskih i elektromontažnih) na sanaciji, rekonstrukciji ili izgradnji nadzemnih i kablovskih vodova nazivnog napona 110 kV i/ili višeg nazivnog napona, isporuku pripadajućeg materijala i opreme i usluge projektovanja ili uspješno izvršenje ugovora koji za predmet imaju isporuku pripadajuće robe ili izvršenje pripadajućih usluga (građevinskih i/ili elektromontažnih) na sanaciji, rekonstrukciji ili izgradnji nadzemnih i kablovskih vodova nazivnog napona 110 kV ili višeg nazivnog napona ili isporuku pripadajućeg materijala i opreme ili usluge projektovanja.

Predmetni obim izvršenja (izvođenje građevinskih i elektromontažnih radova, isporuka pripadajuće robe i usluge projektovanja) može biti obuhvaćen jednim ugovorom ili kroz više ugovora, na način da svaki od navedenih segmenata predmetnog obima mora biti obuhvaćen najmanje jednim ugovorom.

- 15.2 Ocjena tehničke i profesionalne sposobnosti ponuđača, u skladu sa članom 51. ZJN, će se izvršiti na osnovu sljedećih dokaza:

- a) **Spisak izvršenih ugovora za izvođenje radova čiji su karakter i kompleksnost slični predmetu nabavke**, koji sačinjava sam ponuđač na svom poslovnom memorandumu, potpisan od strane ponuđača i ovjeren pečatom ponuđača, koji sadrži ugovore minimalne ukupne ugovorene vrijednosti bez PDV-a od 3.696.000,00 KM, u posljednjih 5 (pet) godina zbirno (računajući od dana objave obavještenja o nabavci), ili od datuma registracije, odnosno početka poslovanja, ako je ponuđač registrovan, odnosno počeo da radi prije manje od pet godina, koji za svaki izvršeni ugovor naveden u spisku obavezno sadrži naziv i sjedište ugovornih strana, predmet ugovora, vrijednost ugovora bez PDV-a, vrijeme i mjesto izvršenja ugovora.

- b) Uz spisak izvršenih ugovora ponuđač je dužan da dostavi **potvrde o uredno izvršenim ugovorima koje je izdala druga ugovorna strana**, čija je minimalna ukupna ugovorena vrijednost bez PDV-a 3.696.000,00 KM, a koje obavezno sadrže: naziv i sjedište ugovorne strane, predmet ugovora sa opisom i obimom izvedenih radova, isporučene robe i izvršenih usluga, vrijednost ugovora bez PDV-a, vrijeme i mjesto izvršenja ugovora i **navode o urednom izvršenju ugovora**. Potvrda o uredno izvršenom ugovoru treba biti potpisana i ovjerena od strane druge ugovorne strane.

U slučaju da se takva potvrda iz objektivnih razloga ne može dobiti od ugovorne strane koja nije ugovorni organ, važi izjava ponuđača o uredno izvršenim ugovorima, uz predočenje dokaza o učinjenim pokušajima da se takve potvrde obezbijede. Ukoliko ponuđač uz izjavu o urednom izvršenju ne dostavi dokaz o učinjenim pokušajima da se takva potvrda osigura, ugovorni organ će takvu ponudu odbiti kao neprihvatljivu.

#### **Napomena:**

Nije prihvatljivo dostavljanje kopija Ugovora umjesto potvrda o izvršenim ugovorima. Ugovorni organ može prilikom pregleda i ocjene ponuda od ponuđača zatražiti provjeru dokaza sposobnosti ukoliko posumnja u istinitost njegovih dokaza. Ako ponuđač ne može ponovno dokazati svoju sposobnost, ugovorni organ će njegovu ponudu odbiti.

Ako ponuđač nije samostalno učestvovao u izvršenju ugovora za koje dostavlja potvrde, već kao član konzorcijuma, potrebno je da potvrde sadrže podatke o njegovom finansijskom udjelu u izvršenju ugovora i vrsti obavljenih poslova u okviru ugovora.

Ukoliko izdata potvrda ne sadrži podatke o finansijskom udjelu ponuđača u izvršenju ugovora i vrsti obavljenih poslova u okviru ugovora, ponuđač uz ovakvu potvrdu treba da dostavi i izvod iz Konzorcijalnih ugovora ili Izjavu na memorandumu ponuđača datu pod punom materijalnom i krivičnom odgovornošću, iz kojih su vidljivi podaci o njegovom finansijskom udjelu u izvršenju ugovora i vrsti obavljenih poslova u okviru ugovora.

Ugovorni organ zadržava pravo provjere podataka dostavljenih u Izjavi. U slučaju utvrđivanja neistinosti podataka dostavljenih u Izjavi, predmetna potvrda o urednom izvršenju ugovora neće biti prihvaćena te će Ugovorni organ preduzeti sve druge zakonom predviđene mjere.

- 15.3 Ponuđač je dužan dostaviti u sastavu ponude **originale ili ovjerene kopije dokumenata iz tačke 15.2** kojima dokazuje tehničku i profesionalnu sposobnost.

#### **16. Uslovi za grupu ponuđača**

- 16.1 U slučaju da ponudu dostavlja grupa ponuđača, ugovorni organ će ocjenu ispunjenosti kvalifikacionih uslova od strane grupe ponuđača izvršiti na sljedeći način:

- uslove koji su navedeni pod tačkom 12.1 (lična sposobnost) mora ispunjavati svaki član grupe ponuđača pojedinačno, te svaki od članova grupe ponuđača mora dostaviti dokumentaciju kojom dokazuje ispunjavanje postavljenih uslova, na način na koji je predviđeno dostavljanje dokaza;
- svaki član grupe ponuđača je dužan da dostavi ovjerenu izjavu iz tačke 12.2 - Izjava iz člana 43. ZJN (Prilog 5);

svaki član grupe ponuđača je dužan da dostavi ovjerenu izjavu iz tačke 39.2 tenderske dokumentacije - Izjava iz člana 52. ZJN (Prilog 7);

- grupa ponuđača kao cjelina mora ispuniti uslov koji je naveden pod tačkom 13.1. (spособnost obavljanja profesionalne djelatnosti), a svaki od članova grupe ponuđača mora dostaviti dokaz o registraciji, na način na koji je predviđeno dostavljanje dokaza;
- grupa ponuđača kao cjelina mora ispuniti uslove koji su navedeni u tačkama 14.1 (ekonomska i finansijska sposobnost) i 15.1 (tehnička i profesionalna sposobnost) tenderske dokumentacije, što znači da grupa ponuđača može zbirno ispunjavati postavljene uslove i dostaviti dokumentaciju kojom dokazuju ispunjavanje postavljenih uslova;
- Izjavu iz člana 47. ZJN (Prilog 6) potrebno je da dostave samo oni članovi grupe ponuđača koji u ponudi dostavljaju dokumente kojima se dokazuje ekonomska i finansijska sposobnost (bilans uspjeha).

16.2 Grupa ponuđača koja učestvuje u ovom postupku javne nabavke i koja bude izabrana kao najpovoljnija, dužna je da dostavi original ili ovjerenu kopiju pravnog akta o udruživanju u grupu ponuđača radi učešća u postupku javne nabavke, u roku ne dužem od 5 (pet) dana od dana prijema odluke o izboru najpovoljnijeg ponuđača.

Navedeni pravni akt mora sadržavati: ko su članovi grupe ponuđača sa tačnim identifikacionim elementima; ko ima pravo istupa, predstavljanja i ovlaštenje za potpisivanje ugovora u ime grupe ponuđača, način plaćanja ugovorne obaveze (lideru ili članovima grupe ponuđača ponaosob prema dijelu ugovora koji izvršava, u kojem slučaju je potrebno navesti koji dio ugovora i u kojem obimu će izvršavati pojedini član grupe ponuđača), kao i utvrđenu solidarnu odgovornost između članova grupe ponuđača za obaveze koje preuzima grupa ponuđača.

Ukoliko u konzorcijalnom ugovoru ne bude jasno definisan način plaćanja, ugovorni organ će plaćanje vršiti prema lideru konzorcijuma. Takođe, ukoliko u konzorcijalnom ugovoru ne bude jasno definisano ko u ime konzorcijuma potpisuje ugovor, ugovorni organ će kao potpisnika ugovora smatrati lidera konzorcijuma i istom će dostaviti ugovor na potpis.

Definisani pravni akt mora biti fizički dostavljen na protokol ugovornog organa najkasnije peti dan po prijemu odluke o izboru najpovoljnijeg ponuđača u radnom vremenu ugovornog organa (od 07:00 do 15:00 sati), te za ugovorni organ nije relevantno na koji je način poslan.

**Ukoliko ponuđač ne dostavi pravni akt sa naprijed definisanom sadržinom, ugovor će se dodijeliti sljedećem ponuđaču sa rang liste.**

**Napomena:** Grupa ponuđača može uz svoju ponudu odmah dostaviti original ili ovjerenu kopiju pravnog akta o udruživanju. Ovim se oslobađa obaveza naknadnog dostavljanja originala ili ovjerene kopije ako bude izabrana.

- 16.3 Ukoliko se ponuđač odlučio da učestvuje u postupku javne nabavke kao član grupe ponuđača, ne može u istom postupku učestvovati i samostalno sa svojom ponudom, niti kao član druge grupe ponuđača, odnosno postupanje suprotno ovom zahtjevu ugovornog organa će imati za posljedicu odbijanje svih ponuda u kojima je taj ponuđač učestvovao.
- 16.4 Grupa ponuđača ne mora osnovati novo pravno lice da bi učestvovala u ovom postupku javne nabavke.
- 16.5 Grupa ponuđača solidarno odgovara za sve obaveze.

## **PODACI O PONUDI**

### **17. Sadržaj ponude**

17.1 Ponuda treba sadržavati sljedeće dokumente (sadržaj ponude):

- 1) **Popis dokumentacije** koja je priložena uz ponudu – sadržaj ponude u skladu sa formom koja je data u Prilogu 1 tenderske dokumentacije;
- 2) **Obrazac za ponudu**, popunjen, potpisan i ovjeren u skladu sa formom koja je data u Prilogu 2 tenderske dokumentacije;
- 3) **Obrazac za cijenu ponude**, popunjen, potpisan i ovjeren u skladu sa formom koja je data u Prilogu 3 tenderske dokumentacije;
- 4) **Obrazac za povjerljive informacije**, sa navodima o povjerljivim informacijama ako ih ima (u skladu sa tačkom 35.1 tenderske dokumentacije), ili sa izjašnjenjem da nema povjerljivih informacija, potpisan i ovjeren od strane ponuđača u skladu sa formom koja je data u Prilogu 4 tenderske dokumentacije. Ukoliko ponuđač ne dostavi ovaj obrazac, ili ga dostavi nepopunjenog smatraće se da ponuda ne sadrži povjerljive informacije i neće biti odbačena;
- 5) **Izjave i dokaze o ispunjenosti uslova iz tačaka tenderske dokumentacije:**
  12. Lična sposobnost;
  13. Sposobnost obavljanja profesionalne djelatnosti
  14. Ekonomska i finansijska sposobnost
  15. Tehnička i profesionalna sposobnost
- 6) **Izjavu ponuđača** u skladu sa članom 52. stav (10) ZJN i tačkom 39.2 tenderske dokumentacije – Sukob interesa, u skladu sa formom koja je data u Prilogu 7 tenderske dokumentacije;
- 7) **Dokumentaciju koja se odnosi na predmet nabavke:**
  1. **Tehnički detalji**, popunjeni, potpisani i ovjereni u skladu sa formom datom u Prilogu 8 – **Tehnički zahtjevi i specifikacije**;
  2. Silueta specijalnog stuba koji će biti primjenjen sa naznačenim dimenzijama glave i reznim visina stuba, te tablicama opterećenja stuba i ulaznim podacima za koje su stubovi računati;
  3. Izjavu ovjerenu i potpisanu kod nadležnog tijela (tijela uprave ili notara) da će Ponuđač snositi sve troškove, koji su vezani za primjenu Zakona o industrijskom vlasništvu u BiH (Sl.glasnik BiH 3/02), Zakona o industrijskom dizajnu BiH (Sl. glasnik BiH 53/10), Zakona o žigu BiH (Sl. glasnik BiH 53/10), Zakona o autorskom i srodnim pravima Bosne i Hercegovine (Sl. glasnik BiH 63/10), Zakona o kolektivnom ostvarivanju autorskog i srodnih prava BiH (Sl. glasnik BiH 63/10) na korišćenje dizajna i tehničke dokumentacije stuba (montažnih i radioničkih nacрта);
  4. Tabela pregled tipskih ispitivanja provedenih na izolatorima koji odgovaraju ponuđenim izolatorima prema specifikacijama iz standarda BAS EN 61109 ili ekvivalentnog, u skladu sa zahtjevima navedenim u Prilogu 8 - Tehnički zahtjevi i specifikacije, 1.3.5 Polimerni izolatori, 1.3.5.3 Tipiska ispitivanja polimernih štapnih izolatora;

5. Nacrte i katalošku dokumentaciju za ponuđeni tip kabla, kablovskih završnica, odvodnika prenapona, stuba, izolatore, ovjesnu i spojnu opremu, OPGW užice;
- 8) **Nacrt ugovora** (u skladu sa tačkom 27. tenderske dokumentacije) u skladu sa formom koja je data u Prilogu 9 tenderske dokumentacije;
- 9) **Izjavu o ovlaštenjima** u skladu sa tačkom 41. tenderske dokumentacije, potpisanu i ovjerenu u skladu sa formom koja je data u Prilogu 11 tenderske dokumentacije;
- 10) **Dinamički plan realizacije ugovora**, popunjen, potpisan i ovjeren u skladu sa formom koja je data u Prilogu 10 tenderske dokumentacije;
- 11) **Original garancije za ozbiljnost ponude** u obliku bezuslovne bankovne garancije u skladu sa tačkom 42. tenderske dokumentacije, u skladu sa formom koja je data u Prilogu 12;
- 12) **Ovlaštenje/ovlaštenja** kojim/a članovi grupe ponuđača ovlašćuju lidera grupe ponuđača da tu grupu predstavlja u toku postupka nabavke, u slučaju da ponudu dostavlja grupa ponuđača;
- 13) **Original ili ovjerena kopija punomoći** u slučaju da je ponuđač (odgovorno lice ponuđača) ovlastio drugo lice za podnošenje ponude.

## 18. Način pripreme ponude

- 18.1 Ponuđači su obavezni da pripreme ponude u skladu sa uslovima koji su utvrđeni u ovoj tenderskoj dokumentaciji. Ponude koje nisu u skladu sa ovom tenderskom dokumentacijom će biti odbačene kao nepravilne, sve u skladu sa članom 68. ZJN. Ponuđač ne smije mijenjati ili nadopunjavati tekst tenderske dokumentacije.
- 18.2 Ponude se pripremaju u:
- jednom (1) originalu;
  - jednoj (1) štampanoj kopiji (hard - copy) i
  - jednoj (1) elektronskoj kopiji na CD-u ili DVD-u ili USB-stiku (skenirana ponuda u pdf formatu).
- 18.3 Original i jedna (1) štampana kopija kompletne ponude se izrađuju na način da pojedinačno čine cjelinu i trebaju biti otkucani ili napisani neizbrisivom tintom. Eventualne korekcije u tekstu ponude, tokom pripreme iste, moraju biti vidljive, čitljive te potpisane od strane ponuđača i ovjerene pečatom ponuđača, u suprotnom ponuda će biti odbačena. Svi listovi originala ponude (podrazumjeva se kompletna ponuda koja sadrži komercijalni, kvalifikacioni, tehnički i druge tražene dijelove) moraju biti čvrsto uvezani tj. uvezani tako da se sadržaj (listovi) ponude ne mogu nesmetano vaditi ili dopunjavati, a da se pri tome ne ugrozi cjelovitost ponude.

**Pod čvrstim uvezom podrazumjeva se ponuda ukoričena u knjigu ili ponuda osigurana jemstvenikom sa naljepnicom i pečatom ponuđača. Original i štampana kopija ponude se uvezuju na gore opisan način.**

Dijelove ponude kao što su uzorci, katalogi, mediji za pohranjivanje podataka i slično, koji ne mogu biti uvezani, ponuđač obilježava nazivom i navodi u Popisu dokumentacije kao dio ponude. **CD/DVD/USB na kojem je elektronska kopija ponude, u slučaju da se isti dostavlja u posebnoj koverti stavljenoj u kovertu/paket sa originalom ponude ili se eventualno dostavlja zalijepljen/uvezan u original ponude, se ne navodi u Popisu dokumentacije originala ponude jer predstavlja zasebnu elektronsku kopiju ponude.**

Ako zbog obima ili drugih objektivnih okolnosti ponuda ne može biti izrađena na način da čini cjelinu, onda se izrađuje u dva ili više dijelova. U tom slučaju svaki dio se čvrsto uvezuje na

prethodno opisan način, a ponuđač mora u sadržaju ponude navesti od koliko se dijelova ponuda sastoji.

- 18.4 Sve stranice/listovi ponude trebaju biti označene brojem (numerisane) na način da je vidljiv redni broj stranice/lista.

Ako ponuda sadrži štampanu literaturu, brošure, kataloge i sl. koji imaju izvorno numerisane brojeve, onda se ti dijelovi ponude ne numerišu dodatno.

Kada ponuda sadrži više dijelova, stranice/listovi se označavaju na način da svaki sljedeći dio započinje rednim brojem kojim se nastavlja redni broj stranice/lista kojim završava prethodni dio.

Ponuda neće biti odbačena ukoliko se neka, pojedinačna stranica/list ponude omaškom ponuđača ne numerišu, a pri tome su ostale stranice/listovi ponude numerisane na način da je obezbjeđen kontinuitet numerisanja, te će se ovo smatrati manjim odstupanjem koje bitno ne mijenja osnovni zahtjev za numeraciju stranica/listova, naveden u tenderskoj dokumentaciji.

- 18.5 Garancija za ozbiljnost ponude se ne smije bušiti radi ulaganja u ponudu niti oštećivati na bilo koji način. Iz prethodno navedenog razloga, garanciju je potrebno uložiti u PVC košuljicu („U“ fascikla, plastična folija), na košuljici naznačiti broj stranice/lista ponude, na način na koji se naznačava broj stranice/lista u cijeloj ponudi, i istu zatvoriti naljepnicom sa pečatom ponuđača ili zatvoriti jemstvenikom, s tim da se na mjesto vezivanja jemstvenika zalijepi naljepnica sa pečatom ponuđača. Ovako pripremljenu PVC košuljicu sa umetnutom garancijom za ozbiljnost ponude, uvezati u ponudu kao i ostale listove ponude.

- 18.6 **Ponuda mora biti potpisana od strane ponuđača (odgovorne osobe ponuđača ili osobe ovlaštene za podnošenje ponude od strane ponuđača)**, te ovjerena pečatom ponuđača, na mjestima gdje je to u tenderskoj dokumentaciji naznačeno (na mjestima u Izjavama i Prilozima koji se dostavljaju u ponudi gdje piše potpis i pečat ponuđača, na zadnjoj stranici Nacrta ugovora, na mjestu gdje piše „za Izvođača“ i na svim drugim dokumentima koji moraju da se dostave u ponudi, a koji prema zahtjevima tenderske dokumentacije moraju da budu potpisani od strane ponuđača i ovjereni pečatom ponuđača), ako po zakonu države u kojoj je sjedište ponuđača, isti ima pečat ili sadržavati dokaz da po zakonu države u kojoj je sjedište ponuđača, ponuđač nema pečat.

**Stranice/listove ponude ne treba parafirati.**

- 18.7 Predlaže se da forma ponude prati poglavlja iz tenderske dokumentacije.

Prilikom pripreme ponude potrebno je jasno napisati šta se nudi: jednoznačno navesti proizvođača, zemlju porijekla, vrstu i tip proizvoda i karakteristike koje pokazuju da je ponudena stavka ono što se traži u tehničkoj specifikaciji.

Ako je tačkom 17.1 tenderske dokumentacije traženo dostavljenje tehničke dokumentacije, u priloženim katalogima, crtežima i drugoj pratećoj tehničkoj dokumentaciji, moraju jasno biti naznačene ponudene stavke, sa svim detaljima i da se na istima potvrde karakteristike ponudene stavke (ne prilagati uopštene kataloge u kojima nije jednoznačno navedeno koje parametre ima ponudena stavka). **Tehnička dokumentacija koja ne upućuje jednoznačno na dati proizvod/uslugu neće biti razmatrana.**

## **19. Jezik i pismo ponude**

- 19.1 Ponuda, svi dokumenti i pisana korespondencija u vezi sa ponudom između ponuđača i ugovornog organa mora biti na jednom od službenih jezika u Bosni i Hercegovini i napisana na latiničnom ili ćirilichnom pismu ili na nekom drugom jeziku, ali pod uslovom da je obavezno u ponudi dostavljen i zvanični prevod (ovjeren od strane ovlaštenog sudskog tumača za jezik sa kojeg je izvršen prevod), na jedan od službenih jezika u Bosni i Hercegovini. Izuzetno,

štampana literatura, brošure, nacrti, kataloška dokumentacija proizvođača materijala i opreme i izvještaji o tipskim ispitivanjima materijala i opreme, koje ponuđač dostavlja mogu biti napisani na engleskom jeziku, bez obaveze prevoda na neki od službenih jezika u BiH. Takođe, štampana literatura, brošure, nacrti, kataloška dokumentacija proizvođača materijala i opreme i izvještaji o tipskim ispitivanjima materijala i opreme, koje ponuđač dostavlja mogu biti napisani i na nekom drugom jeziku, ali uz uslov da se dostavi i cjelokupan prevod na jedan od službenih jezika u Bosni i Hercegovini, izvršen od strane ovlaštenog prevodioca.

## 20. Način dostavljanja ponuda

20.1 Ponuda se dostavlja u originalu i jednoj (1) štampanoj kopiji (hard copy) i jednoj (1) elektronskoj kopiji na CD-u ili DVD-u ili USB stiku, zajedno sa originalom. Na originalu i kopijama će čitko pisati „ORIGINAL PONUDE“ i „KOPIJA PONUDE“, respektivno. Kopija ponude sadrži sva dokumenta koja sadrži i original. U slučaju razlike između originala i kopije ponude, vjerodostojan je original ponude.

Štampana kopija ponude se dostavlja zajedno sa originalom u jednoj koverti/paketu, **ako je fizički izvodivo**, ili u više odvojenih koverata/paketa. **Elektronska kopija ponude se dostavlja u posebnoj koverti stavljenoj u kovertu/paket sa originalom ponude ili se dostavlja zalijepljena/uvezana u original ponude.**

20.2 Ponuda, bez obzira na način dostavljanja, mora biti zaprimljena na protokol ugovornog organa, na adresi navedenoj u tenderskoj dokumentaciji do datuma i vremena navedenog u obavještenju o nabavci i tenderskoj dokumentaciji. Sve ponude zaprimljene nakon tog vremena su neblagovremene i kao takve, neotvorene će biti vraćene ponuđaču.

20.3 Ponude se dostavljaju lično na protokol ugovornog organa ili putem pošte, na adresu ugovornog organa, u zatvorenoj koverti/paketu na kojoj, na prednjoj strani, mora biti navedeno:

- „Elektroprenos - Elektroprivreda BiH“ a.d. Banja Luka  
**Operativno područje Tuzla, Ljubače bb pošt. fah 79, 75000 Tuzla, Bosna i Hercegovina.**
- naziv i adresa ponuđača (grupe ponuđača) – u lijevom gornjem uglu koverta/paketa,
- **PONUĐA ZA NABAVKU,**
- broj nabavke: **JN-OP-913/2025,**
- naziv predmeta nabavke: **Nabavka rekonstrukcije dijela DV 110 kV Brčko 1 - Orašje i DV 110 kV Orašje - Županija (HR) (dvosistemski ulaz/izlaz za TS 110/x kV Orašje)**
- naznaka „**OTVARA KOMISIJA ZA JAVNU NABAVKU**“.

20.4 Dopuštenost dostave alternativnih ponuda: Nije dozvoljeno dostavljanje alternativnih ponuda.

20.5 Ponuđač može dostaviti samo jednu ponudu. Ponude ponuđača koji dostavi više ponuda, samostalno ili u okviru grupe ponuđača, biće odbačene.

## 21. Mjesto, datum i vrijeme za prijem ponuda

21.1 Ponude se dostavljaju na način definisan u tački 20. ove tenderske dokumentacije, na protokol ugovornog organa na sljedeću adresu:

**„Elektroprenos - Elektroprijenos BiH“ a.d. Banja Luka**  
**Operativno područje Tuzla**  
**Ljubače bb pošt. fah 79, 75000 Tuzla**  
**Bosna i Hercegovina**

21.2 Rok za dostavljanje ponuda je naveden u Obavještenju o nabavci.

21.3 Ponuda ponuđača mora biti dostavljena do datuma i sata naznačenog u obavještenju o nabavci odnosno tenderskoj dokumentaciji i za ugovorni organ nije relevantno kada je ona poslata niti na koji način. Ponuđači koji ponude dostavljaju poštom preuzimaju rizik kašnjenja ukoliko ponude ne stignu do krajnjeg roka utvrđenog tenderskom dokumentacijom. Ponude zaprimljene nakon isteka roka za prijem ponuda se vraćaju neotvorene ponuđačima.

## **22. Mjesto, datum i vrijeme otvaranja ponuda**

22.1 Javno otvaranje ponuda će se održati u vrijeme i na mjestu navedenom u Obavještenju o nabavci.

22.2 Ovlašteni predstavnici ponuđača, kao i sva druga zainteresovana lica mogu prisustvovati otvaranju ponuda. Informacije koje se iskazuju u toku javnog otvaranja ponuda će se dostaviti svim ponuđačima koji su u roku dostavili ponude putem Zapisnika o otvaranju ponuda, odmah, a najkasnije u roku od 3 dana.

22.3 Na javnom otvaranju ponuda saopštiće se sljedeće informacije:

- naziv ponuđača;
- cijena ponude (bez PDV-a);
- popust naveden u ponudi, ako je posebno iskazan.

22.4 Predstavnici ponuđača moraju imati ovlaštenje za učešće na javnom otvaranju ponuda u ime Ponuđača, ovjereno i potpisano od strane odgovorne osobe ponuđača, da bi mogli potpisati i preuzeti Zapisnik o otvaranju ponuda i izvršiti druge pravne radnje zastupanja interesa Ponuđača na otvaranju ponuda. U suprotnom, prisustvovati će otvaranju i smatrat će se ostalim zainteresovanim osobama bez gore navedenih prava.

## **23. Izmjena, dopuna i povlačenje ponuda**

23.1 Do isteka roka za prijem ponuda, ponuđač može svoju ponudu izmjeniti ili dopuniti i to da u posebnoj koverti/paketu dostavi sve dokumente koji su vezani za izmjene ili dopune, uvezane na način kako se traži ovom tenderskom dokumentacijom, a na koverti/paketu navesti sljedeće:

- „Elektroprenos - Elektroprijenos BiH“ a.d. Banja Luka  
**Operativno područje Tuzla**  
**Ljubače bb pošt. fah 79, 75000 Tuzla**  
**Bosna i Hercegovina**

naziv i adresa ponuđača (grupe ponuđača) – u lijevom gornjem uglu kovert/paketa,

- **IZMJENA/DOPUNA PONUDE ZA NABAVKU**
- broj nabavke: **JN-OP-913/2025**,

- naziv predmeta nabavke: **Nabavka rekonstrukcije dijela DV 110 kV Brčko 1 – Orašje i DV 110 kV Orašje – Županija (HR) (dvosistemski ulaz/izlaz za TS 110 kV Orašje)**
- naznaka: „OTVARA KOMISIJA ZA JAVNU NABAVKU“.

23.2 Ponuđač može do isteka roka za prijem ponuda odustati od svoje ponude, na način da dostavi pisanu izjavu da odustaje od ponude, uz obavezno navođenje predmeta nabavke i broja nabavke, i to najkasnije do roka za prijem ponuda. U tom slučaju ponuda će biti vraćena ponuđaču neotvorena.

23.3 Ponuda se ne može mijenjati, dopunjavati, niti povući nakon isteka roka za prijem ponuda.

#### **24. Cijena ponude**

24.1 Cijena ponude je cijena bez PDV-a, koja je jednaka zbiru cijena bez PDV-a svih stavki navedenih u Obrascu za cijenu ponude – Prilog 3.

24.2 Cijena ponude mora biti isto izražena u Obrascu za ponudu – Prilog 2 i Obrascu za cijenu ponude – Prilog 3. U slučaju da se ne slažu cijene iz ova dva obrasca, prednost se daje cijeni ponude iz Obrasca za cijenu ponude – Prilog 3.

24.3 Cijena ponude se u Obrascu za ponudu i Obrascu za cijenu ponude navodi bez PDV-a, a zatim se posebno navodi ponuđeni popust, cijena ponude sa uključenim popustom, iznos PDV-a na cijenu ponude sa uključenim popustom i na kraju ukupna cijena ponude sa uključenim popustom (sa PDV-om). Ukupna cijena ponude sa uključenim popustom (sa PDV-om) piše se brojevima i slovima, kako je to predviđeno u Obrascu za ponudu. U slučaju neslaganja iznosa upisanih brojevano i slovima, prednost se daje iznosu upisanom slovima. Ukupna cijena ponude sa uključenim popustom (sa PDV-om) se u Obrascu za cijenu ponude ne navodi slovima.

24.4 Ponuđači su dužni dostaviti popunjen obrazac za cijenu ponude – Prilog 3, u skladu sa svim zahtjevima koji su u njemu definirani, i ponuđač je dužan dati ponudu za sve stavke koje su navedene u obrascu. U slučaju da ponuđač ne popuni obrazac u skladu sa postavljenim zahtjevima, njegova ponuda će biti odbačena.

24.5 Ponuđač iskazuje popust u procentima i u novčanom iznosu. U slučaju da ponuđač ne nudi popust, na mjestima gdje se upisuje pripadajući iznos popusta upisuje 0,00. Ako ponuđač ne iskaže popust na propisan način ili na bilo koji način uslovljava popust, smatraće se da nije ni ponudio popust. U slučaju razlike u popustu iskazanom u procentima i u novčanom iznosu prednost se daje iznosu iskazanom u procentima.

24.6 Ukoliko ponuđač nije PDV obaveznik u Bosni i Hercegovini, cijenu ponude u Obrascu za ponudu i Obrascu za cijenu ponude navodi bez PDV-a, zatim posebno navodi ponuđeni popust, cijenu ponude sa uključenim popustom bez PDV-a, ne prikazuje PDV (na mjestu gdje se upisuje pripadajući iznos PDV-a upisuje 0,00) i na kraju, na mjestu ukupne cijene ponude upisuje prethodno navedenu cijenu ponude sa uključenim popustom bez PDV-a (u Obrascu za ponudu brojevima i slovima, a u Obrascu za cijenu ponude samo brojevima).

24.7 U slučaju stranog ponuđača, isti je dužan da se, ukoliko bude izabran kao najpovoljniji, registruje kod poreskog punomoćnika za PDV koji ima sjedište u BiH, a sve u skladu sa članom 60. Zakona o porezu na dodatu vrijednost („Službeni glasnik Bosne i Hercegovine“, br. 9/05,

35/05, 100/08, 33/17, 46/23, 80/23 i 20/25), (u daljem tekstu: Zakon o PDV-u), i o tome Ugovornom organu dostavi pisani dokaz najkasnije do zaključenja ugovora.

24.8 Ponuđena cijena treba biti na paritetu DDP (Incoterms 2020) i treba uključivati sve obaveze vezane za realizaciju ugovora, a naročito:

- a) sve carinske obaveze ili poreze na uvoz i prodaju ili druge poreze koji su već plaćeni ili koji se mogu platiti na komponente i sirovine koje se koriste u proizvodnji ili sastavljanju robe i opreme;
- b) sve carinske obaveze ili poreze na uvoz i prodaju ili druge poreze koji su već plaćeni na direktno uvezene komponente koje se nalaze ili će se nalaziti u toj robi i opremi;
- c) sve pripadajuće indirektno poreze (odnosi se na carine ali ne na PDV koji se plaća u BiH), poreze na prodaju i druge slične poreze na gotove proizvode koji će se trebati platiti u Bosni i Hercegovini, ako ovaj ugovor bude dodijeljen;
- d) cijenu prevoza i špediterske usluge;
- e) osiguranje;
- f) cijenu popratnih (dodatnih) usluga navedenih u tenderskoj dokumentaciji;
- g) druge troškove u procesu nabavke i isporuke robe.

24.9 Cijena ponude koju navede ponuđač neće se mijenjati u toku izvršenja ugovora i ne podliježe bilo kakvim promjenama. Ugovorni organ će kao nepravilnu odbiti onu ponudu koja sadrži cijenu ponude koja se može prilagođavati, a koja nije u skladu sa ovim stavom.

24.10 Cijena ponude treba biti navedena u konvertibilnim markama (KM). Strani ponuđači mogu cijenu ponude iskazati u eurima (EUR), isključivo na paritetu DDP (Incoterms 2020). Navedeni iznos preračunaće se u KM prema zvaničnom kursu Centralne banke Bosne i Hercegovine na dan otvaranja ponuda i zadržati po istom kursu sve do kraja realizacije ugovora.

## **25. Kriterijum za dodjelu ugovora**

25.1 Kriterijum za dodjelu ugovora je: **Najniža cijena**

25.2 Ugovor se dodjeljuje ponuđaču koji je ponudio najnižu cijenu ponude.

25.3 Ponude koje ne zadovolje tehničke zahtjeve i specifikacije ili nisu u skladu sa opisom predmeta javne nabavke, biće odbijene.

## **26. Period važenja ponude**

26.1 Ponude moraju da važe devedeset (90) dana, računajući od isteka roka za dostavljanje ponuda. Sve dok ne istekne period važenja ponuda, ugovorni organ ima pravo da traži od ponuđača u pisanoj formi da produže period važenja njihovih ponuda do određenog datuma. Svaki ponuđač ima pravo da odbije takav zahtjev i u tom slučaju ne gubi pravo na povrat garancije za ozbiljnost ponude.

Ponuđač koji pristane da produži period važenja svoje ponude i o tome u pisanoj formi obavijesti ugovorni organ, produžiće period važenja ponude i dostaviti produženu garanciju za ozbiljnost ponude sa produženim rokom i to u roku koji odredi ugovorni organ. Ponuda se ne smije mijenjati. Ako ponuđač ne odgovori na zahtjev ugovornog organa u vezi sa produženjem perioda važenja ponude ili ne dostavi produženu garanciju za ozbiljnost ponude, smatrat će se

da je ponuđač odbio zahtjev ugovornog organa, te se njegova ponuda neće razmatrati u daljem toku postupka.

- 26.2 Ponuđeni period važenja ne može biti kraći od perioda traženog u tenderskoj dokumentaciji, a ugovorni organ ne može utvrditi period kraći od 30 dana. Ukoliko ponuđač u ponudi ne navede period njenog važenja, smatra se da ponuda važi za period naznačen u tenderskoj dokumentaciji.
- 26.3 U slučaju da je period važenja ponude kraći od perioda navedenog u tenderskoj dokumentaciji, ugovorni organ će odbiti takvu ponudu u skladu sa članom 60. stav (1) ZJN.

## **27. Nacrt ugovora**

- 27.1 Nacrt ugovora je dat u Prilogu 9 ove tenderske dokumentacije. Ponuđač **ne mora da popuni** nacrt ugovora sa svojim podacima i detaljima koji su sadržani u ponudi (tj. cijena i drugi podaci). Ti podaci će biti uvršteni u ugovor prilikom pripreme istog nakon provedenog postupka javne nabavke kojom prilikom će se upisati podaci koje je ponuđač naveo u svojoj ponudi. Nacrt ugovora na njegovoj zadnjoj stranici, treba da bude potpisan od strane **ponuđača (odgovorne osobe ponuđača ili osobe ovlaštene za podnošenje ponude od strane ponuđača)** te ovjeren pečatom ponuđača na za to predviđenom mjestu. Na prethodno opisan način, potpisan i ovjeren nacrt ugovora čini sastavni dio ponude. U slučaju da ponuđač popuni nacrt ugovora njegova ponuda neće biti odbačena.

## **28. Zaključivanje ugovora**

- 28.1 Ugovorni organ će dostaviti na potpis izabranom ponuđaču prijedlog ugovora i to nakon isteka roka od petnaest (15) dana, računajući od dana kada su svi ponuđači obaviješteni o izboru najpovoljnijeg ponuđača, osim u slučaju da odluka nije postala konačna zbog uložene žalbe (slučaj odgađanja nastavka postupka) ili je poništena povodom uložene žalbe. Prijedlog ugovora će odgovarati nacrtu ugovora iz tenderske dokumentacije pri čemu Ugovorni organ zadržava pravo prilagođenja prijedloga ugovora u skladu sa predmetom nabavke.
- 28.2 Ugovor će se zaključiti u skladu sa uslovima iz tenderske dokumentacije, prihvaćene ponude i u skladu sa zakonima o obligacionim odnosima u BiH.
- 28.3 Ugovorni organ će dostaviti prijedlog ugovora ponuđaču čija je ponuda na rang listi odmah iza ponude izabranog ponuđača, ako izabrani ponuđač:
- propusti da dostavi originale ili ovjerene kopije dokumenata iz člana 45. i 47. ZJN, ne starije od tri mjeseca od dana dostavljanja ponude, u roku od 5 dana od dana obavještenja o izboru najpovoljnijeg ponuđača ili
  - propusti da dostavi dokumentaciju koja je bila uslov za potpisivanje ugovora, a koju je bio dužan da dostavi u skladu sa propisima u BiH, ili
  - u pisanoj formi odbije dodjelu ugovora, ili
  - propusti da dostavi garanciju za uredno izvršenje ugovora u skladu sa uslovima iz tenderske dokumentacije, ili
  - propusti da potpiše ugovor o nabavci u roku koji odredi Ugovorni organ ili
  - odbije da zaključi ugovor u skladu sa uslovima iz tenderske dokumentacije i ponude koju je dostavio.

## **OSTALI PODACI I DODATNE INFORMACIJE**

### **29. Trošak ponude, objava i preuzimanje tenderske dokumentacije**

- 29.1 Trošak pripreme ponude i podnošenja ponude u cjelini snosi ponuđač.
- 29.2 Ugovorni organ objavljuje tendersku dokumentaciju, istovremeno s objavom obavještenja o nabavci, na Portalu javnih nabavki, u skladu sa članom 53. stav (2) ZJN i članom 8. st. (1) i (2) Uputstva o uslovima i načinu objavljivanja obavještenja i dostavljanja izvještaja o postupcima javnih nabavki na Portalu javnih nabavki („Službeni glasnik BiH“, broj: 80/22).
- 29.3 Preuzimanje tenderske dokumentacije vrši se na način da zainteresovani privredni subjekti iz člana 2. stav (1) tačka c) ZJN koji su registrovani na Portalu JN, bez naknade, preuzimaju tendersku dokumentaciju objavljenu na Portalu JN. Objavom tenderske dokumentacije na Portalu JN onemogućeno je dostavljanje iste na druge načine. Također, za istu se ne zahtjeva novčana naknada za preuzimanje.
- 29.4 Kompletna tenderska dokumentacija, za uvid, biće objavljena na web stranici Ugovornog organa i to: [www.elprenos.ba](http://www.elprenos.ba)

### **30. Ispravka i/ili izmjena tenderske dokumentacije, traženje pojašnjenja**

- 30.1 Objavom tenderske dokumentacije na Portalu JN, postavljanje zahtjeva za pojašnjenje tenderske dokumentacije i odgovora s pojašnjenjem može se izvršiti samo u formi i na način kako je definisano na Portalu JN. Izmjene i dopune tenderske dokumentacije se vrše na način da se objavljuje novi dokument na Portalu JN.
- 30.2 Zainteresovani kandidati/ponuđači mogu na Portalu JN tražiti pojašnjenje tenderske dokumentacije blagovremeno, a najkasnije deset (10) dana prije isteka roka za podnošenje zahtjeva za učešće ili ponuda.
- 30.3 Ugovorni organ će putem Portala JN odgovoriti na zahtjev za pojašnjenje tenderske dokumentacije, blagovremeno u roku od tri (3) dana, a najkasnije pet (5) dana prije isteka roka za podnošenje zahtjeva za učešće ili ponuda, a odgovor dostaviti svim kandidatima/ponuđačima koji su preuzeli tendersku dokumentaciju na Portalu JN.
- 30.4 Ukoliko odgovor iz stava (3) ovog člana, dovodi do izmjena tenderske dokumentacije i te izmjene zahtijevaju od kandidata/ponuđača da izvrše znatne izmjene i/ili da prilagode njihove ponude, naručilac je obavezan produžiti rok za podnošenje zahtjeva za učešće ili ponuda, najmanje za sedam (7) dana.
- 30.5 Ukoliko se nakon osiguranja tenderske dokumentacije pokaže da je za pripremu ponuda neophodna posjeta mjestu izvođenja radova, Ugovorni organ je obavezan produžiti rok za prijem ponuda za najmanje sedam (7) dana, kako bi se omogućilo da se svi ponuđači upoznaju sa svim informacijama koje su neophodne za pripremu ponuda, izuzev u slučaju kada je u tenderskoj dokumentaciji već predviđen obilazak mjesta ili lokacije za izvođenje radova.
- 30.6 Ugovorni organ može napraviti izmjene i dopune tenderske dokumentacije pod uslovom da se one učine dostupnim zainteresovanim kandidatima/ponuđačima istog dana, a najkasnije pet dana prije isteka utvrđenog roka za prijem zahtjeva za učešće ili ponuda.

### **31. Podugovaranje**

- 31.1 U slučaju da ponuđač u svojoj ponudi (tačka 5. Izjave ponuđača u Obrascu za ponudu - Prilog 2) naznači da će dio ugovora dati podugovaraču, mora se izjasniti koji dio (opisno ili procentualno ili u vrijednosti ponude izraženoj u valuti ponude bez PDV-a) će dati podugovaraču. U Izjavi ne mora identifikovati podugovarača.
- 31.2 Izabrani ponuđač je dužan, prije nego uvede podugovarača u posao, obratiti se pismeno ugovornom organu za saglasnost za uvođenje podugovarača, sa svim podacima vezano za podugovarača. Ugovorni organ može izvršiti provjeru kvalifikacija podugovarača u skladu s članom 44. ZJN, i u roku od 15 dana od dana prijema obavještenja o podugovaraču, obavijestiti Izvođača o svojoj odluci.
- 31.3 Ugovorni organ ukoliko odbije dati saglasnost za uvođenje podugovarača za koje je izabrani ponuđač dostavio zahtjev, dužan je pismeno obrazložiti razloge zbog kojih nije dao saglasnost.
- 31.4 Ponuđač kojem je dodijeljen ugovor dužan je da prije realizacije podugovora dostavi ugovornom organu podugovor koji obavezno sadrži sljedeće elemente propisane članom 73. stav (4) ZJN, i to:
- dio ugovora - koji će realizovati podugovarač;
  - naziv, opis i vrijednost dijela ugovora koji će realizovati podugovarač;
  - podatke o podugovaraču: naziv podugovarača, sjedište, JIB/IDB, broj transakcionog računa i naziv banke kod koje se vodi.
- 31.5 Gore navedeni podaci su osnov za direktno plaćanje podugovaraču.
- 31.6 U slučaju podugovaranja, odgovornost za uredno izvršavanje ugovora snosi izabrani ponuđač.

#### **Napomena:**

U skladu sa ZJN podugovarač se ne smatra ponuđačem niti članom grupe ponuđača u smislu postupka javne nabavke.

Ako se ponuđač u Izjavi izjasnio da neće angažovati podugovarača, a u toku realizacije Ugovora se pojavi potreba za angažovanjem podugovarača, Ugovorni organ i Izvođač će postupiti u skladu sa članom 73. ZJN.

Ako ponuđač u Obrascu za ponudu ne zaokruži nijednu od opcija, smatraće se da se izjasnio da neće podugovarati, a ponuda neće biti odbačena.

### **32. Ukoliko se kao ponuđač javi fizičko lice (uslovi i dokazi)**

- 32.1 U slučaju da ponudu dostavlja fizičko lice u smislu odredbe člana 2. stav (1) tačka c) ZJN, u svrhu dokaza u smislu ispunjavanja uslova lične sposobnosti i sposobnosti obavljanja profesionalne djelatnosti dužan je dostaviti sljedeće dokaze:
- a) izvod/uvjerenje nadležnog suda kojim dokazuje da u krivičnom postupku nije izrečena pravosnažna presuda kojom je osuđen za krivično djelo učešća u kriminalnoj organizaciji, za korupciju, prevaru ili pranje novca, u skladu sa važećim propisima u Bosni i Hercegovini ili zemlji u kojoj je registrovan, koje glasi na ime vlasnika – preduzetnika;
  - b) uvjerenje od nadležnog organa uprave da nije u postupku obustavljanja poslovne djelatnosti;

- c) potvrda nadležne poreske uprave da izmiruje doprinose za penziono-invalidsko osiguranje i zdravstveno osiguranje za sebe i zaposlene (ukoliko ima zaposlenih u radnom odnosu),
- d) potvrda nadležne poreske uprave da izmiruje sve poreske obaveze kao fizičko lice registrovano za samostalnu djelatnost;
- e) potvrda nadležnog opštinskog organa da je registrovan i da obavlja djelatnost za koju je registrovan.

32.2 Pored dokaza o ličnoj sposobnosti i sposobnosti obavljanja profesionalne djelatnosti, dužan je dostaviti sve dokaze u pogledu ekonomsko-finansijske sposobnosti i tehničke i profesionalne sposobnosti, koji se traže u tačkama 14. i 15. tenderske dokumentacije.

### **33. Rok za donošenje odluke o izboru**

33.1 Ugovorni organ će donijeti odluku o izboru najpovoljnijeg ponuđača ili odluku o poništenju u postupku javne nabavke u roku koji je određen tenderskom dokumentacijom kao rok važenja ponude, a najkasnije u roku od 7 (sedam) dana od dana isteka važenja ponude, odnosno u produženom periodu roka važenja ponude, ukoliko se on produži na zahtjev ugovornog organa. Odluka o rezultatima postupka javne nabavke biće objavljena na web stranici ugovornog organa [www.elprenos.ba](http://www.elprenos.ba).

33.2 Svi ponuđači će biti obaviješteni o odluci ugovornog organa o rezultatu postupka javne nabavke u roku od 7 (sedam) dana od dana donošenja odluke, i to putem pošte s povratnicom. Uz obavještenje o rezultatima postupka ugovorni organ će dostaviti ponuđačima odluku o izboru najpovoljnijeg ponuđača ili poništenju postupka, kao i zapisnik o ocjeni ponuda.

### **34. Rok, način i uslovi plaćanja izabranom ponuđaču**

34.1 Plaćanje izabranom ponuđaču će se vršiti na način definisan u članu 4 Nacrta ugovora, (Prilog 9 ove tenderske dokumentacije).

### **35. Povjerljivost dokumentacije privrednih subjekata**

35.1 Ponuđač koji dostavlja ponudu koja sadrži određene informacije/podatke koje su povjerljive treba da u ponudi dostavi spisak povjerljivih informacija/podataka u formi koja je data u Prilogu 4 - Obrazac za povjerljive informacije, potpisan od strane ponuđača i ovjeren pečatom ponuđača ili u slučaju da ponuda ne sadrži povjerljive informacije/podatke, treba da u ponudi dostavi Obrazac za povjerljive informacije potpisan od strane ponuđača i ovjeren pečatom ponuđača, sa izjašnjenjem da nema povjerljivih informacija.

U slučaju postojanja povjerljivih informacija/podataka, uz njihovo navođenje, ponuđač je dužan da naznači brojeve stranica u ponudi na kojoj se nalaze, pravni osnov po kojem se te informacije/podaci smatraju povjerljivim i koliko dugo će biti povjerljive.

35.2 Ukoliko ponuđač u ponudi ne dostavi Obrazac za povjerljive informacije ili ga dostavi nepopunjenog smatraće se da ponuda ne sadrži povjerljive informacije i neće biti odbačena.

35.3 Povjerljivim podacima ne mogu se smatrati (član 11.ZJN):

- a) ukupne i pojedinačne cijene iskazane u ponudi;

- b) predmet nabavke, odnosno ponuđena roba, usluga ili rad od koje zavisi poređenje sa tehničkom specifikacijom i ocjena da je ponuda u skladu sa zahtjevima iz tehničke specifikacije;
- c) dokazi o ličnoj situaciji ponuđača (u smislu odredbi čl. 45.-51. ZJN).

- 35.4 Ako ponuđač označi povjerljivim podatke koji se u skladu sa ovom tačkom tenderske dokumentacije ne mogu proglasiti povjerljivim ili dijelove ponude koji su po svojoj prirodi javne informacije (katalozi, finansijski izvještaji koji su dostupni na web-u, podaci koji se koriste za ocjenu ponude, uvjerenja iz javnih registara i slični dokumenti), ugovorni organ ih neće smatrati povjerljivim, a ponuda ponuđača neće biti odbačena.
- 35.5 Nakon javnog otvaranja ponuda nijedna informacija vezana za ispitivanje, pojašnjenje ili ocjenu ponuda ne smije se otkrivati nijednom učesniku postupka ili trećoj osobi prije nego što se odluka o rezultatu postupka ne saopšti učesnicima postupka.
- 35.6 Učesnici u postupku javne nabavke ni na koji način ne smiju neovlašteno prisvajati, koristiti za svoje potrebe ili proslijediti trećim licima podatke, rješenja ili dokumentaciju (informacije, planove, kompjuterske programe i dr.) koji su mu stavljeni na raspolaganje ili do kojih su došli na bilo koji način u postupku javne nabavke.
- 35.7 Nakon prijema odluke o izboru najpovoljnijeg ponuđača ili odluke o poništenju postupka javne nabavke, a najkasnije do isteka roka za žalbu, ugovorni organ će po prijemu zahtjeva ponuđača, a najkasnije u roku od dva (2) dana od dana prijema zahtjeva, omogućiti uvid u svaku ponudu, uključujući dokumente podnesene u skladu sa članom 45. stav (2) ZJN i pojašnjenja originalnih dokumenata u skladu s članom 68. stav (3) ZJN osim informacija koje je ponuđač označio kao povjerljive i koje se mogu smatrati povjerljivim u skladu sa ZJN.

### **36. Neprirodno niska cijena ponude**

- 36.1 Ako ugovorni organ ocijeni da je ponuđena cijena neprirodno niska, u skladu sa članom 66. ZJN, pismeno će zahtijevati od ponuđača da obrazloži ponuđenu cijenu.
- 36.2 Ponuđač je dužan na zahtjev ugovornog organa da pismeno dostavi detaljne informacije o relevantnim sastavnim elementima ponude, uključujući elemente cijene, odnosno razloge za ponuđenu cijenu. Ugovorni organ će uzeti u razmatranje objašnjenja koja se na primjeren način odnose na:
- a) ekonomičnost proizvodnog procesa, izvršenih usluga ili građevinske metode;
  - b) izabrana tehnička rješenja i/ili izuzetno pogodne uslove koje ponuđač ima za dostavu robe, izvršenje usluga ili za izvođenje radova;
  - c) originalnost robe, usluga ili radova koje je ponuđač ponudio;
  - d) usklađenost s važećim odredbama koje se odnose na zaštitu na radu i uslove rada na mjestu gdje se isporučuje roba, izvršavaju usluge ili se izvode radovi;
  - e) mogućnost da ponuđač prima državnu pomoć, s tim da ponuđač mora dokazati da je državna pomoć dodijeljena u skladu sa važećim propisima.
- 36.3 Ugovorni organ će obavezno zatražiti obrazloženje neprirodno niske cijene ponude, u sljedećim slučajevima:
- ako je cijena ponude za više od 50 % niža od prosječne cijene preostalih prihvatljivih ponuda, ako su primljene najmanje tri prihvatljive ponude, ili

- ako je cijena ponude za više od 20% niža od cijene drugorangirane prihvatljive ponude.

Ovo pravilo ne sprečava ugovorni organ da zatraži obrazloženje neprirodno niske cijene ponude i iz drugih razloga propisanih članom 66. ZJN.

- 36.4 Ako ponuđač odbije da dostavi pisano obrazloženje ili dostavi obrazloženje, iz kojeg se ne može utvrditi da će ponuđač biti u mogućnosti da isporuči robu / izvrši usluge / izvede radove po ponuđenoj cijeni, ugovorni organ će takvu ponudu odbaciti.

### **37. Provjera računске ispravnosti ponude**

37.1 Ugovorni organ će ispraviti bilo koju grešku u ponudi koja je čisto aritmetičke prirode, ukoliko se ista otkrije tokom provjere računске ispravnosti ponude. Ugovorni organ će neodložno ponuđaču uputiti obavještenje o svakoj ispravci i može nastaviti sa postupkom ocjene ponude, sa ispravljenom greškom, pod uslovom da je ponuđač pisanim putem prihvatio ispravku u roku koji je odredio ugovorni organ. Ispravljeni iznosi su kao takvi obavezujući za ponuđača. Ako ponuđač ne prihvati predloženu ispravku, ponuda se odbacuje i garancija za ozbiljnost ponude, ukoliko postoji, se vraća ponuđaču.

37.2 Ugovorni organ će ispraviti greške u računanju cijene u sljedećim slučajevima:

- a) ako postoji razlika između jedinične cijene i ukupnog iznosa koji se dobije množenjem jedinične cijene i količine, jedinična cijena koja je navedena će imati prednost i potrebno je ispraviti konačan iznos;
- b) ako postoji greška u ukupnom iznosu u vezi sa sabiranjem podiznosa, podiznos će imati prednost, kada se ispravlja ukupan iznos.

37.3 Jedinična cijena stavke se ne smatra računskom greškom, odnosno ne može se ispravljati.

### **38. Preferencijalni tretman domaćeg**

38.1 Ugovorni organ neće primjenjivati preferencijalni tretman domaćeg iz člana 67. ZJN („Službeni glasnik BiH“, br. 39/14, 59/22 i 50/24), jer je Odluka Savjeta ministara BiH o obaveznoj primjeni preferencijalnog tretmana domaćeg („Službeni glasnik BiH“, broj 34/20), prestala da važi 01.06.2021.god.

### **39. Sukob interesa**

39.1 U skladu sa članom 52. ZJN, kao i sa drugim važećim propisima u BiH, ugovorni organ će odbiti ponudu ukoliko je ponuđač koji je dostavio ponudu, dao ili namjerava dati sadašnjem ili bivšem zaposleniku ugovornog organa mito u vidu novčanog iznosa ili u nekom drugom obliku, u pokušaju da izvrši uticaj na neki postupak ili na odluku ili na sam tok postupka javne nabavke. Ugovorni organ će u pisanoj formi obavijestiti ponuđača i Agenciju za javne nabavke o odbijanju ponude, te o razlozima za to i o tome će napraviti zabilješku u izvještaju o postupku nabavke.

39.2 Ponuđač je dužan da uz ponudu dostavi i posebnu pismenu Izjavu u vezi člana 52. stav (10) ZJN da nije nudio mito niti učestvovao u bilo kakvim radnjama čiji je cilj korupcija u javnoj nabavci i to u formi utvrđenoj Prilogom 7 tenderske dokumentacije, ovjerenu kod organa nadležnog za ovjeru dokumenata, ne stariju od datuma objave obavještenja za predmetnu nabavku. Ako ponudu dostavlja grupa ponuđača svaki član mora dostaviti izjavu po članu 52. ZJN.

39.3 Sukob interesa između ugovornog organa i privrednog subjekta obuhvata situacije kada predstavnici ugovornog organa, koji su uključeni u provođenje postupka javne nabavke ili mogu uticati na rezultat tog postupka, imaju, direktno ili indirektno, finansijski, privredni ili bilo koji drugi lični interes koji bi se mogao smatrati štetnim za njihovu nepristrasnost i nezavisnost u okviru postupka, a naročito:

- a) ako predstavnik ugovornog organa istovremeno obavlja upravljačke poslove u privrednom subjektu;
- b) ako je predstavnik ugovornog organa vlasnik poslovnog udjela, dionica, odnosno drugih prava na osnovu kojih učestvuje u upravljanju, odnosno u kapitalu tog privrednog subjekta s više od 0,5%.

Predstavnikom ugovornog organa, u smislu ovog člana, smatra se:

- a) rukovodilac, te član upravnog, upravljačkog i nadzornog organa ugovornog organa;
- b) član komisije za javnu nabavku;
- c) druga osoba koja je uključena u provođenje ili koja može uticati na odlučivanje ugovornog organa u postupku javne nabavke.

#### **40. Pouka o pravnom lijeku**

40.1 Svaki ponuđač koji ima opravdan interes za ugovor o javnoj nabavci i smatra da je ugovorni organ u toku postupka javne nabavke izvršio povredu ZJN i/ili podzakonskih akata, ima pravo da uloži žalbu na postupak u roku koji je određen u članu 101. ZJN.

40.2 Žalba se izjavljuje Kancelariji za razmatranje žalbi BiH (u daljem tekstu KRŽ) putem ugovornog organa u najmanje tri primjeka, u pisanoj formi direktno, ili preporučenom poštanskom pošiljkom, u rokovima propisanim članom 101. ZJN.

40.3 Ugovorni organ je dužan u roku od pet dana od zaprimanja žalbe donijeti odgovarajuću odluku po žalbi u skladu sa članom 100. ZJN.

40.4 Ugovorni organ će zaključkom odbaciti žalbu kao neurednu ukoliko u roku za izjavljivanje žalbe žalilac ne dostavi dokaz iz člana 105. stav (1) tačka i) ZJN. Zaključak ugovornog organa kojim se odbacuje žalba kao neuredna je konačan.

40.5 Ako ugovorni organ odbaci žalbu zaključkom kao neblagovremenu, nedopuštenu, neurednu (osim u slučaju iz člana 105. stav (1) tačka i) ZJN), izjavljenu od neovlaštenog lica ili izjavljenu od lica koje nema aktivnu legitimaciju, ponuđač može izjaviti žalbu KRŽ u roku od 5 dana, od dana prijema zaključka.

40.6 Ako ugovorni organ usvoji žalbu djelimično ili u cjelosti, te svoje rješenje ili odluku zamjeni drugim rješenjem ili odlukom ili poništi postupak nabavke, ponuđač može izjaviti žalbu KRŽ u roku od 10 (deset) dana, od dana prijema rješenja, posredstvom ugovornog organa.

40.7 Ako ugovorni organ utvrdi da je žalba blagovremena, dopuštena, uredna, i izjavljena od ovlaštenog lica i lica koje ima aktivnu legitimaciju, ali je neosnovana, dužan je u roku od pet dana, od datuma njenog zaprimanja proslijediti žalbu KRŽ, sa svojim izjašnjenjem na navode žalbe, kao i kompletnom dokumentacijom vezano za postupak protiv kojeg je izjavljena žalba.

## 41. Ovlaštenja

41.1 Ponuđači trebaju uz ponudu dostaviti Izjavu o ovlaštenjima, potpisanu od strane ponuđača i ovjerenu pečatom ponuđača, u skladu sa formom iz Priloga 11 tenderske dokumentacije, kojom se obavezuju da će, ukoliko budu izabrani kao najpovoljniji ponuđač i da bi mogli pristupiti zaključenju ugovora, u roku od najkasnije 15 dana od dostave obavještenja o izboru najpovoljnijeg ponuđača, ugovornom organu dostaviti ovjerene kopije sljedećih važećih ovlaštenja:

- 1) važeća ovlaštenja za obavljanje djelatnosti projektovanja (jedno ili više ovlaštenja koja obuhvataju projektovanje u elektrotehnici-elektroenergetici i projektovanje konstrukcija za niskogradnju) izdata od strane Federalnog Ministarstva prostornog uređenja Federacije BiH;
- 2) važeća ovlaštenja za izvođenje radova (jedno ili više ovlaštenja koja obuhvataju izvođenje radova u elektrotehnici-elektroenergetici i niskogradnji) izdata od strane Federalnog Ministarstva prostornog uređenja Federacije BiH;

**Navedena ovlaštenja je neophodno osigurati prije zaključenja ugovora i kao takva predstavljaju uslov da bi se pristupilo zaključenju ugovora.** Ukoliko ponuđač u ostavljenom roku ne dostavi ugovornom organu gore navedene važeća ovlaštenja smatraće se da odbija da zaključi predloženi ugovor pod uslovima navedenim u tenderskoj dokumentaciji, te će se postupiti u skladu sa članom 72. stav 3. ZJN, odnosno ugovor će se dodijeliti onom ponuđaču čija je ponuda po redoslijedu odmah nakon ponude izabranog ponuđača, te će se pristupiti realizaciji garancije za ozbiljnost ponude.

**Ponuđačima se skreće pažnja da dostavljanje Rješenja za obavljanje predmetnih djelatnosti izdatih od strane Federalnog Ministarstva prostornog uređenja Federacije BiH, a ne ovlaštenja, neće biti prihvaćeno, osim za djelatnosti za koje zakonskim odredbama nije predviđeno izdavanje ovlaštenja.**

Grupa ponuđača može zbirno ispunjavati postavljeni uslov za zaključenje ugovora i dostaviti dokumentaciju kojom dokazuje ispunjavanje postavljenog uslova.

## 42. Garancija za ozbiljnost ponude

42.1 Ponuđači koji učestvuju u postupku javne nabavke dužni su da uz ponudu dostave originalnu **bezuslovnu bankarsku garanciju** za ozbiljnost ponude. Iznos tražene garancije za ozbiljnost ponude je **1,5% procijenjene vrijednosti nabavke, odnosno 55.440,00 KM** (riječima: pedesetpetiljadaćestristotinečetredeset KM) ili u slučaju stranog ponuđača protivvrijednost u EUR obračunata po srednjem kursu Centralne banke BiH na dan izdavanja garancije i sa rokom važnosti, period važenja ponude plus trideset (30) dana.

42.2 Garancija za ozbiljnost ponude se ne smije bušiti radi ulaganja u ponudu niti oštećivati na bilo koji način. Iz prethodno navedenog razloga, garanciju je potrebno uložiti u PVC košuljicu („U“ fascikla, plastična folija), na košuljici naznačiti broj stranice/lista ponude, na način na koji se naznačava broj stranice/lista u cijeloj ponudi, i istu zatvoriti naljepnicom sa pečatom ponuđača ili zatvoriti jemstvenikom, s tim da se na mjesto vezivanja jemstvenika zalijepi naljepnica sa pečatom ponuđača. Ovako pripremljenu PVC košuljicu sa umetnutom garancijom za ozbiljnost ponude, uvezati u ponudu kao i ostale listove ponude. Garancija za ozbiljnost ponude se dostavlja u formi datoj u Prilogu 12 tenderske dokumentacije.

- 42.3 Ukoliko svi gore navedeni uslovi za dostavljanje garancije ne budu ispunjeni, ponuda će biti odbijena.
- 42.4 Ukoliko garanciju za ozbiljnost ponude dostavlja grupa ponuđača, garanciju za ozbiljnost ponude može dostaviti jedan član grupe, više članova grupe ili svi članovi grupe. U ovom slučaju, garancija se dostavlja u traženom iznosu zbirno, bez obzira da li je dostavlja jedan član, više ili svi članovi grupe ponuđača.
- 42.5 Postupanje sa garancijom za ozbiljnost ponude vršiće se u skladu sa odredbama **Pravilnika o formi garancije za ozbiljnost ponude i izvršenje ugovora** („Službeni glasnik BiH“ broj 90/14).

#### **43. Garancija za uredno izvršenje ugovora**

- 43.1 Ponuđač koji je izabran kao najpovoljniji dužan je u roku od petnaest (15) dana od dana obostranog potpisivanja ugovora dostaviti Ugovornom organu bezuslovnu bankarsku garanciju za uredno izvršenje ugovora u iznosu od 10% (deset procenata) od ukupne vrijednosti ugovora bez uračunatog PDV-a, sa klauzulom plativo na prvi pisani poziv korisnika garancije i bez prava prigovora, sa rokom važnosti, rok izvršenja ugovornih obaveza plus šezdeset (60) dana. Ponuđač prihvata obavezu dostavljanja garancije za uredno izvršenje ugovora, potpisivanjem i ovjeravanjem pečatom ponuđača Izjave ponuđača u Obrazcu za ponudu - Prilog 2 tenderske dokumentacije, tačka 9 b).
- 43.2 Garancija za uredno izvršenje ugovora će biti nominovana u valuti Ugovora i mora biti dostavljena u formi datoj u Prilogu 13 tenderske dokumentacije.
- 43.3 Iznos garancije za uredno izvršenje ugovora će biti plativ Ugovornom organu kao kompenzacija za bilo koji gubitak koji bi bio prouzrokovan ako Izvođač ne uspije da izvrši svoje ugovorene obaveze. Izvođač će biti dužan da po potrebi dostavi produženje garancije za uredno izvršenje ugovora do završetka ugovornih obaveza.
- 43.4 Uslovi povrata ili zadržavanja garancije za uredno izvršenje ugovora vršiće se u skladu sa Pravilnikom o obliku garancije za ozbiljnost ponude i izvršenje ugovora („Službeni glasnik BiH“ broj 90/14), odnosno odredbama Zakona o obligacionim odnosima.

#### **44. Garancija za obezbjeđenje u garantnom periodu**

- 44.1 Ponuđač koji je izabran kao najpovoljniji dužan je da nakon izvršene primopredaje objekta, a prije uplate po okončanoj situaciji, dostavi Ugovornom organu bankovnu garanciju na iznos od 2 (dva) % ukupno ugovorene vrijednosti bez PDV-a, kao garanciju za ispunjavanje ugovorenih obaveza u garantnom periodu, sa rokom važnosti, ponuđeni garantni period, plus 30 dana.
- 44.2 Garancija za obezbjeđenje u garantnom periodu će biti nominovana u valuti Ugovora i mora biti dostavljena u formi datoj u Prilogu 14 tenderske dokumentacije.

#### **45. Garancija za avansno plaćanje**

- 45.1 Ponuđač koji je izabran kao najpovoljniji se obavezuje da nakon obostranog potpisivanja Ugovora, a prije uplate avansa, dostavi Ugovornom organu bankarsku garanciju na iznos ugovorenog avansa kao garanciju za povrat avansnog plaćanja, sa rokom važnosti, rok izvršenja ugovornih obaveza plus šezdeset (60) dana. Izvođač će biti dužan da po potrebi dostavi produženje garancije za avansno plaćanje do završetka ugovornih obaveza.

- 45.2 Garancija za avansno plaćanje će biti nominovana u valuti Ugovora i mora biti dostavljena u formi datoj u Prilogu 15 tenderske dokumentacije.
- 45.3 Ponuđač čija ponuda bude izabrana kao najpovoljnija, dužan je u roku ne dužem od pet (5) dana nakon prijema odluke o izboru najpovoljnijeg ponuđača da dostavi izjavu o visini avansa (maksimalno 30% vrijednosti ugovora (za nabavku opreme i materijala potrebne za realizaciju ugovora)), na osnovu koje će se u ugovoru definisati ugovoreni avans. Izjava mora biti zaprimljena na protokol ugovornog organa najkasnije peti dan po prijemu odluke o izboru, u radnom vremenu ugovornog organa do 15:00 časova, te za ugovorni organ nije relevantno na koji je način poslata. Izjava se daje na memorandumu izabranog ponuđača i treba biti potpisana od strane izabranog ponuđača (odgovorne osobe izabranog ponuđača ili osobe ovlaštene za podnošenje ponude od strane izabranog ponuđača) i ovjerena pečatom izabranog ponuđača. U slučaju da izabrani ponuđač u gore navedenom roku ne dostavi izjavu o visini avansa ugovoreni avans će iznositi 30% vrijednosti ugovora, kao što je navedeno u Nacrtu ugovora.

#### 46. e-Aukcija

- 46.1 Za ovaj postupak javne nabavke predviđeno je provođenje e – Aukcije u skladu sa Pravilnikom o uslovima i načinu korištenja e–Aukcije (Službeni glasnik BiH broj 80/23).
- 46.2 e–Aukcija je elektronski proces provođenja dijela postupka javne nabavke, koji uključuje podnošenje novih cijena, izmijenjenih naniže, ili novih vrijednosti određenih elemenata ponude, a odvija se nakon početne ocjene ponuda i omogućava njihovo rangiranje pomoću automatskih metoda ocjenjivanja na Portalu JN.
- 46.3 Ugovorni organ određuje početak i dužinu trajanja e–Aukcije na Portalu JN. Za zakazivanje i početak e–Aukcije referentno je vrijeme na Portalu JN. Od momenta zakazivanja do vremena početka e–Aukcije mora proći minimalno 48 časova. e–Aukcija ne može početi vikendom, neradnim danom i radnim danom prije 9:00 sati i nakon 15:00 sati.
- 46.4 Svi ponuđači koji su podnijeli **prihvatljive** ponude, momentom zakazivanja e–Aukcije obavještavaju se istovremeno putem Portala JN o sljedećem:
- datumu i vremenu početka e–Aukcije,
  - prethodno određenom trajanju e–Aukcije;
  - poziciji na rang listi u početnoj ocjeni ponuda;
- 46.5 Izmjenu vremena početka i dužine trajanja e–Aukcije ugovorni organ može vršiti na Portalu JN do momenta početka e–Aukcije. Od momenta izmjene do novog početka e–Aukcije mora proći minimalno 48 sati. Zakazivanje e–Aukcije se može vršiti na Portalu JN do momenta početka e–Aukcije.
- 46.6 Svako snižavanje cijene ponude je moguće u rasponu od 0,1 % do 10 % od ponuđene cijene.
- 46.7 Portal JN šalje obavještenje o završenoj e–Aukciji. Ugovorni organ po završetku e–Aukcije, donosi odluku o izboru ili poništenju postupka javne nabavke.
- 46.8 Kada se ukupna cijena odnosi na tehničku specifikaciju koja se sastoji od više pozicija tada se svaka od pozicija umanjuje za isti procenat koliko iznosi konačno procentualno umanjenje ukupne cijene postignute nakon e–Aukcije, te se na tako umanjene cijene nudi zaključenje ugovora najpovoljnijem ponuđaču u skladu sa članom 72. ZJN.



- 46.9 U skladu sa članom 4 stav (2) Pravilnika o uslovima i načinu korištenja e-Aukcije, u slučaju prijema jedne prihvatljive ponude e-Aukcija se ne može zakazati, nego se postupak okončava u skladu sa članom 69. ZJN.
- 46.10 Poništenje i ponovno zakazivanje e-Aukcije će se vršiti u skladu sa odredbama člana 9. Pravilnika o uslovima i načinu korištenja e-Aukcije.

Vlasništvo "Elektroprenos - Elektroprivreda BiH" a.d. Banja Luka - samo za javno

**PRILOZI**

- Prilog 1 - Popis dokumentacije
- Prilog 2 - Obrazac za ponudu
- Prilog 3 - Obrazac za cijenu ponude
- Prilog 4 - Obrazac za povjerljive informacije
- Prilog 5 - Izjava o ispunjavanju uslova iz člana 45. ZJN
- Prilog 6 - Izjava o ispunjavanju uslova iz člana 47. ZJN
- Prilog 7 - Izjava u skladu s članom 52. ZJN
- Prilog 8 - Tehnički zahtjevi i specifikacije
- Prilog 9 - Nacrt ugovora
- Prilog 10 - Dinamički plan realizacije ugovora
- Prilog 11 – Izjava o ovlaštenjima
- Prilog 12 - Forma garancije za ozbiljnost ponude
- Prilog 13 - Forma garancije za uredno izvršenje ugovora
- Prilog 14 - Forma garancije za obezbjeđenje u garantnom periodu
- Prilog 15 - Forma garancije za avansno plaćanje

Vlasništvo "Elektroprenos - Elektroprivreda BiH" a.d. Banja Luka - samo za uvid



**PRILOG 1 - POPIS DOKUMENTACIJE**

(Naziv dokumenta 1)	broj stranice ponude
(Naziv dokumenta 2)	broj stranice ponude
(Naziv dokumenta 3)	broj stranice ponude

·  
·  
·

(Naziv dokumenta n)

broj stranice ponude

Potpis i pečat ponuđača \_\_\_\_\_

**PRILOG 2 - OBRAZAC ZA PONUDU**

Broj i naziv nabavke: JN-OP-913/2025 – Nabavka rekonstrukcije dijela DV 110 kV Brčko 1 – Orašje i DV 110 kV Orašje – Županja (HR) (dvosistemski ulaz/izlaz za TS 110/x kV Orašje)

Broj obavještenja sa Portala javnih nabavki: \_\_\_\_\_

Broj ponude: \_\_\_\_\_; Datum: \_\_\_\_ . \_\_\_\_ .2026. godine.

**UGOVORNI ORGAN: „Elektroprenos – Elektroprijenos BiH” a.d. Banja Luka,**  
**Marije Bursać 7a, 78 000 Banja Luka, BiH**

**PONUĐAČ:**

	Ponudač (ovlašteni predstavnik grupe ponuđača)	Članovi grupe ponuđača (ukoliko se radi o grupi ponuđača)	
		Član grupe	Član grupe
Naziv i sjedište ponuđača			
Adresa			
IDB/JIB			
Broj žiro računa			
PDV			
Adresa za dostavljanje pošte			
	<b>Članovi grupe ponuđača (ukoliko se radi o grupi ponuđača)</b>		
		<b>Član grupe</b>	<b>Član grupe</b>
Naziv i sjedište ponuđača			
Adresa			
IDB/JIB			
Broj žiro računa			
PDV			
Adresa za dostavljanje pošte			

(Ukoliko ponudu dostavlja grupa ponuđača, upisuju se podaci za sve članove grupe ponuđača, kao i kada ponudu dostavlja samo jedan ponuđač. Podgovarač se ne smatra ponuđačem niti članom grupe ponuđača u smislu postupka javne nabavke.)

**KONTAKT OSOBA (za ovu ponudu):**

<b>Ime i prezime</b>	
<b>Adresa</b>	
<b>Broj telefona</b>	
<b>Broj faksa</b>	
<b>E-mail adresa</b>	

## IZJAVA PONUĐAČA

(ukoliko ponudu dostavlja grupa ponuđača, onda ovu Izjavu popunjava samo predstavnik grupe ponuđača)

U postupku javne nabavke, koju ste pokrenuli objavom obavještenja broj \_\_\_\_\_ na Portalu javnih nabavki dana: \_\_\_\_\_ . godine, dostavljamo ponudu i izjavljujemo sljedeće:

1. U skladu sa sadržajem i zahtjevima tenderske dokumentacije JN-OP-913-6/2025, ovom izjavom prihvatamo njene odredbe u cijelosti, bez ikakvih rezervi ili ograničenja.
2. Ovom ponudom odgovaramo zahtjevima iz tenderske dokumentacije za nabavku *rekonstrukcije dijela DV 110 kV Brčko 1 – Orašje i DV 110 kV Orašje – Županja (HR) (dvosistemski ulaz/izlaz za TS 110/x kV Orašje)*, u skladu s uslovima utvrđenim u tenderskoj dokumentaciji, kriterijumima i utvrđenim rokovima, bez ikakvih rezervi ili ograničenja.

3. Cijena naše ponude je:

	Iznos	Valuta
Cijena ponude (bez PDV-a) je:		
Popust koji dajemo na Cijenu ponude ( _____ %) je:		
Cijena ponude, sa uključenim popustom (bez PDV-a) je:		
PDV 17% na Cijenu ponude sa uključenim popustom je:		
<b>Ukupna cijena ponude (sa uračunatim PDV-om) je:</b>		

(slovima: \_\_\_\_\_)

U prilogu se nalazi i obrazac za cijenu naše ponude, koji je popunjen u skladu sa zahtjevima iz tenderske dokumentacije. U slučaju razlika u cijenama iz ove izjave i obrasca za cijenu ponude, relevantna je cijena iz obrasca za cijenu ponude

4. Naša ponuda važi \_\_\_\_\_ dana ( \_\_\_\_\_ ), računajući od isteka roka za dostavljanje ponuda, tj. do: \_\_\_\_\_.

5. Podugovaranje:

a) Imamo namjeru podugovaranja prilikom izvršenja ugovora

Naziv i sjedište podugovarača (nije obavezan podatak): \_\_\_\_\_

i/ili Dio ugovora koji se namjerava podugovarati (obavezan podatak, navesti opisno ili u procentima ili u vrijednosti ponude izraženoj u valuti ponude bez PDV-a): \_\_\_\_\_

b) Nemamo namjeru podugovaranja

**(zaokružiti tačku a) ili b), a ako se izjavi namjera podugovaranja popuniti najmanje obavezne podatke).**

6. Garancija za ozbiljnost ponude je dostavljena u skladu sa zahtjevima iz tenderske dokumentacije.

7. Rok za realizaciju ugovora je \_\_\_\_\_ ( \_\_\_\_\_ ) kalendarskih dana od dana obostranog potpisivanja ugovora.

8. Garantni period na izvedene radove i ugrađenu opremu je \_\_\_\_\_ ( \_\_\_\_\_ ) mjeseci od primopredaje objekta.

9. Ako naša ponuda bude najuspješnija u ovom postupku javne nabavke, obavezujemo se da ćemo:  
a) dostaviti dokaze o kvalifikovanosti, u pogledu lične sposobnosti, ekonomske i finansijske sposobnosti koji su traženi tenderskom dokumentacijom i u roku koji je utvrđen, a što potvrđujemo izjavama u ovoj ponudi.



- b) dostaviti garanciju za uredno izvršenje ugovora u skladu sa zahtjevima iz tenderske dokumentacije.

Ime i prezime osobe koja je ovlaštena da predstavlja ponuđača: [.....]

Potpis ovlaštene osobe: [.....]

Mjesto i datum: [.....]

Pečat ponuđača:

Vlasništvo "Elektroprenos - Elektroprijenos BiH" a.d. Banja Luka - samo za uvid

**PRILOG 3 - OBRAZAC ZA CIJENU PONUDE**

NAZIV PONUĐAČA: \_\_\_\_\_

Broj ponude: \_\_\_\_\_

Datum: \_\_\_\_\_

Stavka	Tabela 1. Usluge na izradi investiciono-tehničke dokumentacije i pribavljanju dozvola i saglasnosti	Jedinica mjere	Količina	Jedinična cijena bez PDV-a Valuta	Ukupna cijena bez PDV-a Valuta
(1)	Opis	(3)	(4)	(5)	(6)
Usluge iz Tabele 1, Izvođač će izvršiti prema ovlaštenju Naručioca, kojim će biti ovlašten da u ime Naručioca provede sve radnje, pripremi svu potrebnu dokumentaciju i pribavi sve potrebne saglasnosti u postupku pribavljanja urbanističke saglasnosti, odobrenja za građenje i odobrenja za upotrebu. U iznose dole pobrojanih stavki uključeni su svi troškovi pribavljanja urbanističke saglasnosti, odobrenja za građenje i odobrenja za upotrebu, odnosno sve takse, naknade za saglasnosti i usluge treće strane, neophodne u postupku njihovog pribavljanja, sa izuzetkom naknada za rješavanje imovinsko – pravnih odnosa na parcelama u trasi kablovskog voda, koje će snositi Naručilac.					
1.1	Ishodovanje pravosnažne urbanističke saglasnosti što uključuje: izradu urbanističko-tehničke dokumentacije (koristiti postojeći Glavni projekat) i pribavljanje svih potrebnih saglasnosti. Stavka obuhvata sve takse, naknade i usluge treće strane u postupku pribavljanja urbanističke saglasnosti prema opisu za Stavku 1 u Tabeli 1 Tehničke specifikacije.	komplet	1		
1.2	Priprema i predaja zahtjeva za izdavanje i pribavljanje odobrenja za građenje. Stavka obuhvata sve takse, naknade i usluge treće strane u postupku pribavljanja odobrenja za građenje sa izuzetkom naknada za rješavanje imovinsko – pravnih odnosa na parcelama u trasi kablovskog voda, koje će snositi Naručilac, prema opisu za Stavku 3 u Tabeli 1 Tehničke specifikacije.	paušal	1		
1.3	Izrada Izvedbenog projekta koji će biti izrađen na osnovu postojećeg Glavnog projekta, sa svim eventualnim izmjenama u odnosu na Glavni projekat, uključujući i geodetski elaborat eksproprijacije, geološke misije: G21 i G23, proračune, tehnički opis, nacрте i detalje potrebne za izvođenje radova na rekonstrukciji dijela DV 110 kV Brčko 1 – Orašje i DV 110 kV Orašje – Županja (HR) (dvosistemski ulaz/izlaz za TS 110/x kV Orašje), a zatim dostavljen od strane Izvođača na reviziju pravnom licu koje posjeduje ovlaštenje za reviziju tehničke dokumentacije za objekte za koje građevinsku dozvolu izdaje nadležni organ uprave, prema opisu za Stavku 2.3 u Tabeli 1 Tehničke specifikacije	komplet	1		



Stavka	Tabela 1. Usluge na izradi investiciono-tehničke dokumentacije i pribavljanju dozvola i saglasnosti	Jedinica mjere	Količina	Jedinična cijena bez PDV-a Valuta	Ukupna cijena bez PDV-a Valuta
(1)	(2)	(3)	(4)	(5)	(6)
1.4	Izrada Projekta izvedenog stanja u formi Glavnog projekta od strane Izvođača radova koji pored ostalog treba da sadrži: -Elaborat o geodetskom snimanju izvedene građevine -Elaborat o mjerenju otpora uzemljenja stuba -Elaborat o mjerenju vertikalnosti izgrađenog stuba - Elaborat o mjerenju sigurnosnih visina i sigurnosnih udaljenosti za karakteristične tačke duž trasa dalekovoda - Elaborat o ispitivanju optičkog spojnog puta, sa protokolima mjerenja (od TS 110/x kV Orašje do TS 110/x kV Brčko 1) prema opisu za Stavku 4 u Tabeli 1 Tehničke specifikacije.	komplet	1		
1.5	Tehnički pregled objekta i priprema i predaja potpunog i urednog zahtjeva za izdavanje odobrenja za upotrebu, uključujući i sve takse i naknade potrebne za izdavanje odobrenja za upotrebu prema opisu za Stavku 5 u Tabeli 1 Tehničke specifikacije,	pausal	1		
<b>1.</b>	<b>UKUPNO STAVKE 1.1-1.5.</b>				



Stavka	Tabela 2. Nabavka materijala i opreme i izvođenje radova na rekonstrukciji dijela DV 110 kV Brčko 1 – Orašje i DV 110 kV Orašje – Županja (HR) (dvosistemski ulaz/izlaz za TS 110/x kV Orašje)	Jedinica mjere	Količina	Jedinična cijena bez PDV-a Valuta	Ukupna cijena bez PDV-a Valuta
(1)	(2)	(3)	(4)	(5)	(6)
	<p>Opis</p> <p>Usluge iz Tabele 2, nabavka materijala i izvođenje građevinskih i elektromontažnih radova na izradi kablovskog rova, polaganju kabla, uzemljivača, POK-a, propisno zatrpavanje. Stavka obuhvata izradu, eventualno nabijanje materijala, iskop, dovoz, nasipanje i nabijanje kamenog materijala, izradu podložnog betona, nabavku materijala, izradu i montažu armature i oplata temelja prema nacrtu u skladu sa Glavnim i Izvedbenim projektom, nabavku materijala, izradu i ugradnju ankerskih dijelova konstrukcije stuba, nabavku materijala i ugradnju uzemljivača, zatrpavanje u slojevima uz propisno nabijanje, dovoz manjka i odvoz viška materijala (po potrebi), planiranje terena i uređivanje drenaže temelja prema detaljima koji u skladu sa Glavnim i Izvedbenim projektom, te saniranje šteta na saobraćajnicama, uređenje i ozelenjavanje oštećenih površina po izvedenim radovima. Stavka obuhvata i demontažu postojećih čelično-rešetkastih stubova SM 5, SM 6, SM 7 i SM 8, i uređenje zemljišta na lokacijama demontiranih stubova.</p> <p>Obračun je za kompletne radove. Stavka obuhvata sav nepomenuti i nespecificirani materijal i radove neophodne za izradu i puštanje u pogon kablovskog voda. Stavka uključuje saniranje eventualno nastale štete na podzemnim instalacijama, kao i troškove transporta, utovara i istovara materijala i opreme.</p> <p>Plaćanje po ovoj stavci će se vršiti prema jediničnim cijenama i količinama iz predmjera i predračuna za nabavku materijala i opreme i izvođenje radova iz odobrenog Izvedbenog projekta i stepenu gotovosti, koji potvrđuje nadzorni organ u građevinskoj knjizi i građevinskom dnevniku. <b>Ukupna cijena materijala, opreme i radova iz predmjera i predračuna iz Izvedbenog projekta se mora slagati sa cijenom naznačenom u stavci 2.1. Obrasca za cijenu ponude/Obrasca za cijenu ponude nakon e - Aukcije.</b> Materijal i oprema će biti plativi po isporuci na skladište Naručioca u OP Tuzla, uz sastavljanje zapisnika o prijemu materijala i opreme.</p>				
2.1	Nabavka svog potrebnog materijala i opreme (kabela, kablovskih završnica, kablovskih spojnica, odvodnika prenapona, betonskih ploča, cijevi, materijala za uzemljivače i svega ostaloga), izrada vruće cinčane čelično-rešetkaste konstrukcije dalekovodnog stuba, preuzimanje materijala i opreme sa skladišta Naručioca, transport do mjesta ugradnje, izvođenje svih radova (građevinskih i elektromontažnih) na polaganju kabla i montaži stuba, iskolčenje građevine, prijava gradilišta, te otklanjanje eventualnih nedostataka sa internog tehničkog pregleda i primjedbi Komisije za tehnički pregled objekta, uključujući i sve potrebne radove na ukrštenim objektima i druge nespecificirane radove do pune funkcionalnosti objekta, u skladu sa detaljima iz projekatne dokumentacije glavnog i izvedbenog projekta u skladu sa Prilogom 8 Tehničke specifikacije.	komplet	1		
2.	<b>UKUPNO STAVKE</b>				

Tabela 3 - Rekapitulacija			
Red. br.	Opis usluge / robe	Iznos	Valuta:
(1)	(2)	(3)	(4)
	Usluge na izradi urbanističko-tehničke dokumentacije i pribavljanju dozvola i saglasnosti (Tabela 1)		



Tabela 3 - Rekapitulacija			
Red. br.	Opis usluge / robe	Iznos	Valuta:
(1)	(2)	(3)	(4)
2.	Nabavka svog potrebnog materijala i opreme i izvođenje svih građevinskih i elektromontažnih radova te pribavljanje odobrenja za upotrebu (Tabela 2)		
3.	Ukupna cijena bez PDV-a : =suma: (1)-(2)		
4.	Popust ( _____ %): (iskazan u _____ % tj. apsolutnom iznosu)		
5.	Ukupna cijena sa uračunatim popustom bez PDV-a: =(3) x (1-(4)/100) tj. = (3) - (4)		
6.	Iznos PDV-a (17%): =(5) x 0.17		
7.	Ukupna cijena sa PDV-om: =(5) + (6)		

Napomena:

1. Cijene moraju biti jasno izražene u KM (domaći ponuđači) ili EUR (strani ponuđači). Za svaku stavku u ponudi mora se navesti cijena (i jedinična i ukupna), u suprotnom ponuda će biti odbijena kao nepravilna.
2. Cijena ponude se iskazuje u skladu s gore datom formom i mora da sadrži sve naknade koje ugovorni organ treba platiti ponuđaču. Ugovorni organ ne smije imati nikakve dodatne troškove osim onih koji su navedeni u ovom obrascu.
3. U slučaju razlika između jediničnih cijena i ukupnog iznosa, ispravka će se izvršiti u skladu sa jediničnim cijenama.
4. Jedinična cijena stavke se ne smatra računskom greškom, odnosno ne može se ispravljati. Takođe se ne može ispravljati popust izražen u procentima i u slučaju razlike u popustu iskazanom u procentima i u novčanom iznosu, ispravka će se izvršiti u skladu sa iznosom izraženim u procentima.
5. Navedene cijene su nepromjenljive za vrijeme trajanja ugovora.

Potpis i pečat ponuđača \_\_\_\_\_



**PRILOG 4 - OBRAZAC ZA POVJERLJIVE INFORMACIJE**

Informacija koja je povjerljiva	Brojevi stranica s tim informacijama u ponudi	Razlozi za povjerljivost tih informacija	Vremenski period u kojem će te informacije biti povjerljive

Potpis i pečat ponuđača \_\_\_\_\_

**Napomena:**

Povjerljivim informacijama se ne mogu smatrati informacije propisane članom 11. ZJN.

**PRILOG 5 - IZJAVA O ISPUNJAVANJU USLOVA IZ ČLANA 45.**

stav (1) tačaka od a) do d) Zakona o javnim nabavkama („Službeni glasnik BiH“ br. 39/14, 59/22 i 50/24)

Ja, niže potpisani \_\_\_\_\_ (Ime i prezime), sa ličnom kartom broj: \_\_\_\_\_ izdatom od \_\_\_\_\_, u svojstvu predstavnika privrednog društva ili obrta ili srodne djelatnosti \_\_\_\_\_ (Navesti položaj, naziv privrednog društva ili obrta ili srodne djelatnosti), ID broj: \_\_\_\_\_, čije sjedište se nalazi u \_\_\_\_\_ (Grad/opština), na adresi \_\_\_\_\_ (Ulica i broj), kao ponuđač u otvorenom postupku javne nabavke: JN-OP-913/2025 – Nabavka rekonstrukcije dijela DV 110 kV Brčko 1 – Orašje i DV 110 kV Orašje – Županja (HR) (dvosistemski ulaz/izlaz za TS 110/x kV Orašje), a kojeg provodi ugovorni organ „Elektroprivreda – Elektroprivreda BiH“ a.d. Banja Luka, za koje je objavljeno obavještenje o javnoj nabavci broj: \_\_\_\_\_ u „Službenom glasniku BiH“ broj: \_\_\_\_\_, a u skladu sa članom 45. stavovima (1) i (4) pod punom materijalnom i kaznenom odgovornošću

**IZJAVLJUJEM**

Ponuđač \_\_\_\_\_ u navedenom postupku javne nabavke, kojeg predstavljam, nije:

- Pravosnažnom sudskom presudom u kaznenom postupku osuđen za kaznena djela organiziranog kriminala, korupcije, prevare ili pranja novca u skladu s važećim propisima u BiH ili zemlji u kojoj je registriran;
- Pod stečajem ili je predmetom stečajnog postupka ili je pak predmetom postupka likvidacije;
- Propustio ispuniti obaveze u vezi s plaćanjem penzionog i invalidskog osiguranja i zdravstvenog osiguranja u skladu s važećim propisima u BiH ili zemlji u kojoj je registriran;
- Propustio ispuniti obaveze u vezi s plaćanjem direktnih i indirektnih poreza u skladu s važećim propisima u BiH ili zemlji u kojoj je registriran.

U navedenom smislu sam upoznat sa obavezom ponuđača da u slučaju dodjele ugovora dostavi dokumente iz člana 45. stav (2) tačke od a) do d) na zahtjev ugovornog organa i u roku kojeg odredi ugovorni organ shodno članu 72. stav (3) tačka a).

Nadalje izjavljujem da sam svjestan da krivotvorenje službene isprave, odnosno upotreba neistinite službene ili poslovne isprave, knjige ili spisa u službi ili poslovanju kao da su istiniti predstavlja kazneno djelo predviđeno Kaznenim zakonima u BiH, te da davanje netačnih podataka u dokumentima kojima se dokazuje lična sposobnost iz člana 45. Zakona o javnim nabavkama predstavlja prekršaj za koji su predviđene novčane kazne od 1.000,00 KM do 10.000,00 KM za ponuđača (pravno lice) i od 200,00 KM do 2.000,00 KM za odgovorno lice ponuđača.

Također izjavljujem da sam svjestan da ugovorni organ koji provodi navedeni postupak javne nabavke shodno članu 45. stav (10) Zakona o javnim nabavkama u slučaju sumnje u tačnost podataka datih putem ove izjave zadržava pravo provjere tačnosti iznesenih informacija kod nadležnih organa.

Mjesto i datum davanja izjave: \_\_\_\_\_

Izjavu dao: \_\_\_\_\_

Potpis i pečat nadležnog organa: \_\_\_\_\_

**PRILOG 6 - IZJAVA O ISPUNJAVANJU USLOVA IZ ČLANA 47.**

st. (1) tačka c) i st. (4) Zakona o javnim nabavkama („Službeni glasnik BiH“ br. 39/14, 59/22 i 50/24)

Ja, niže potpisani \_\_\_\_\_ (Ime i prezime), sa ličnom kartom broj: \_\_\_\_\_ izdatom od \_\_\_\_\_, u svojstvu predstavnika privrednog društva ili obrta ili srodne djelatnosti \_\_\_\_\_ (Navesti položaj, naziv privrednog društva ili obrta ili srodne djelatnosti), ID broj: \_\_\_\_\_, čije sjedište se nalazi u \_\_\_\_\_ (Grad/opština), na adresi \_\_\_\_\_ (Ulica i broj), kao ponuđač u otvorenom postupku javne nabavke: JN-OP-913/2025 - Nabavka rekonstrukcije dijela DV 110 kV Brčko 1 – Orašje i DV 110 kV Orašje – Županja (HR) (dvosistemski ulaz/izlaz za TS 110/x kV Orašje), a kojeg provodi ugovorni organ „Elektroprenos – Elektroprivreda BiH“ a.d. Banja Luka, za koje je objavljeno obavještenje o javnoj nabavci broj: \_\_\_\_\_ u „Službenom glasniku BiH“ broj: \_\_\_\_\_, a u skladu sa članom 47. stavovima (1) i (4) pod punom materijalnom i kaznenom odgovornošću

**IZJAVLJUJEM**

Dokumenti čije obične kopije dostavlja ponuđač \_\_\_\_\_ u navedenom postupku javne nabavke, a kojima se dokazuje ekonomska i finansijska sposobnost iz člana 47. stav (1) tačka c) Zakona o javnim nabavkama, su identični sa originalima.

U navedenom smislu sam upoznat sa obavezom ponuđača da u slučaju dodjele ugovora dostavi dokumente iz člana 47. stav (1) tačke c) na zahtjev ugovornog organa i u roku kojeg odredi ugovorni organ shodno članu 72. stav (3) tačka a).

Nadalje izjavljujem da sam svjestan da krivotvorenje službene isprave, odnosno upotreba neistinite službene ili poslovne isprave, knjige ili spisa u službi ili poslovanju kao da su istiniti predstavlja kazneno djelo predviđeno Kaznenim zakonima u BiH, te da davanje netačnih podataka u dokumentima kojima se dokazuje ekonomska i finansijska sposobnost iz člana 47. Zakona o javnim nabavkama predstavlja prekršaj za koji su predviđene novčane kazne od 1.000,00 KM do 10.000,00 KM za ponuđača (pravno lice) i od 200,00 KM do 2.000,00 KM za odgovorno lice ponuđača.

Mjesto i datum davanja izjave: \_\_\_\_\_

Izjavu dao: \_\_\_\_\_

Potpis i pečat ponuđača: \_\_\_\_\_

**PRILOG 7 - IZJAVA U SKLADU S ČLANOM 52.**

stav (10) Zakona o javnim nabavkama („Službeni glasnik BiH“ br. 39/14, 59/22 i 50/24)

Ja, niže potpisani \_\_\_\_\_ (Ime i prezime), sa ličnom kartom broj: \_\_\_\_\_ izdatom od \_\_\_\_\_, u svojstvu predstavnika privrednog društva ili obrta ili srodne djelatnosti \_\_\_\_\_ (Navesti položaj, naziv privrednog društva ili obrta ili srodne djelatnosti), ID broj: \_\_\_\_\_, čije sjedište se nalazi u \_\_\_\_\_ (Grad/opština), na adresi \_\_\_\_\_ (Ulica i broj), kao ponuđač u otvorenom postupku javne nabavke: JN-OP-913/2025 - Nabavka rekonstrukcije dijela DV 110 kV Brčko 1 – Orašje i DV 110 kV Orašje – Županja (HR) (dvosistemski ulaz/izlaz za TS 110/x kV Orašje), a kojeg provodi ugovorni organ „Elektroprenos – Elektroprijenos BiH“ a.d. Banja Luka, za koje je objavljeno obavještenje o javnoj nabavci broj: \_\_\_\_\_ u „Službenom glasniku BiH“ broj: \_\_\_\_\_, a u skladu sa članom 52. stav (10) Zakona o javnim nabavkama pod punom materijalnom i kaznenom odgovornošću

**IZJAVLJUJEM**

- 1) Nisam ponudio mito ni jednom licu uključenom u proces javne nabavke, u bilo kojoj fazi procesa javne nabavke.
- 2) Nisam dao, niti obećao dar, ili neku drugu povlasticu službenom ili odgovornom licu u ugovornom organu, uključujući i strano službeno lice ili međunarodnog službenika, u cilju obavljanja u okviru službene ovlasti, radnje koje ne bi trebalo da izvrši, ili se suzdržava od vršenja djela koje treba izvršiti on, ili neko ko posreduje pri takvom podmićivanju službenog ili odgovorna lica.
- 3) Nisam dao ili obećao dar ili neku drugu povlasticu službenom ili odgovornom licu u ugovornom organu uključujući i strano službeno lice ili međunarodnog službenika, u cilju da obavi u okviru svoje službene ovlasti, radnje koje bi trebalo da obavlja, ili se suzdržava od obavljanja radnji, koje ne treba izvršiti.
- 4) Nisam bio uključen u bilo kakve aktivnosti koje za cilj imaju korupciju u javnim nabavkama.
- 5) Nisam sudjelovao u bilo kakvoj radnji koja je za cilj imala korupciju u toku predmeta postupka javne nabavke.

Davanjem ovu izjave, svjestan sam kaznene odgovornosti predviđene za kaznena djela primanja i davanja mita i kaznena djela protiv službene i druge odgovornosti i dužnosti utvrđene u Kaznenim zakonima Bosne i Hercegovine.

Mjesto i datum davanja izjave: \_\_\_\_\_

Izjavu dao: \_\_\_\_\_

Potpis i pečat nadležnog organa: \_\_\_\_\_

## **PRILOG 8 - TEHNIČKI ZAHTJEVI I SPECIFIKACIJE**

### **1.1 OPŠTI DIO**

Ovaj postupak javne nabavke obuhvata rekonstrukciju dijela dvosistemskog dalekovoda DV 2x110 kV TS Brčko 1 – TS Orašje i TS Orašje – TS Županja (HR) (ulaz/izlaz za TS 110/x kV Orašje) kabliranjem predmetnog dalekovoda od SM 5 do Portala u postojećoj TS 110/x kV Orašje, čime bi se omogućilo povećanje sigurnosti i pouzdanosti prenosne mreže, kao i efikasnije i sigurnije napajanje krajnjih potrošača električnom energijom.

Naručilac je u posjedu Glavnog projekta koji je izrađen od strane ARS Inženjering d.o.o. Banja Luka i ARS Projekt d.o.o. Banja Luka iz novembra 2022. godine a koji je eksterno revidovan od strane DELING d.o.o. Tuzla i isti je dostupan svim zainteresovanim ponuđačima na uvid elektronskim putem ili u printanoj i uvezanoj formi u sjedištu Elektroprenosa – Elektroprijenosa BiH a.d. Banja Luka, Operativno područje Tuzla na adresi Ljubače bb, 75 000 Tuzla.

Elektronska verzija glavnog projekta dostupna je na idućem linku:

[https://elprenos-my.sharepoint.com/:u:/g/personal/almir\\_tokic\\_elprenos\\_ba/IOBWKuZoCor6QrN2e44Ty0B3AWzmCmOU\\_57LFYrhswNJBs8?e=gWrLIQ](https://elprenos-my.sharepoint.com/:u:/g/personal/almir_tokic_elprenos_ba/IOBWKuZoCor6QrN2e44Ty0B3AWzmCmOU_57LFYrhswNJBs8?e=gWrLIQ)

Sastavni dio Glavnog projekta su radionički i montažni nacrti stuba, podloge za projektovanje, elektro dio, građevinski dio, predmjer i predračun radova, Elaborat zaštite na radu, Elaborat zaštite od požara, Geomehanički elaborat - misija G21, Elaborat eksploatacije. Obračun radova će se vršiti prema stvarno izvedenim količinama. Okvirna specifikacija količina materijala i radova je data u tabelama Glavnog projekta, dok će tačne količine Izvođač dati u Izvedbenom projektu, na osnovu kojeg će biti vršena i isplata po privremenim situacijama.

Zbog eventualnih odstupanja u izvođenju u odnosu na Glavni projekat, Izvođač je u obavezi da izradi Izvedbeni projekat sa potrebnim proračunima i nacrtima u kojem će detaljnije dati rješenja koja se odnose na realizaciju izgradnje kablovskog voda (kablovske šlinge oko specijalnog stuba i ispred TS Orašje, detalji kablovskih spojnica i rezervne šlinge za popravak/zamjenu istih, uzemljivač specijalnog stuba, ograda oko specijalnog stuba i sl.) prema detaljima iz Projektnog zadatka.

Takođe, Izvođač će izraditi projekat izvedenog stanja sa svim mjerenjima i atestima materijala i opreme, izvršiti geodetsko snimanje izvedenog objekta, te u ime Naručioca podnijeti zahtjev i snositi sve troškove izdavanja oprebnja za upotrebu za izgrađeni objekat. Zahtjevi za izradu predmetne dokumentacije bliže su opisani u poglavlju 1.4.

Naručilac će, prilikom avođenja u posao, Izvođaču predati Glavni projekat. U postupku izrade ponude Naručilac će omogućiti svim ponuđačima uvid u glavni projekat i obilazak lokacije objekta.

Postojeći SM 5 na DV 2x110 kV TS Brčko 1 – TS Orašje i TS Orašje – TS Županja (HR) će se zamijeniti novim specijalnim stubom koji će prihvatati vodiče sa obje strane dalekovoda i nositi kablovske završnice i odvodnike prenapona. Stub će biti posebno zaštićen od penjanja neovlaštenih lica na način koji će biti precizno definisan u Izvedbenom projektu a u skladu sa Projektnim zadatkom u Prilogu ove tenderske dokumentacije.

Na drugom kraju kablovske veze, u trafostanici 110/x kV Orašje, odvodnici prenapona i kablovske završnice su vanjske montaže postavljene na odgovarajućim čeličnim nosačima u visokoj izvedbi za priključak na 110 kV dalekovodno polje.

Dužina trase kablovskog voda iznosi cca 1.600 m. Radove na izgradnji trase kablovskog voda potrebno je izvesti u jednoj etapi.

Postojeća dvosistemska dionica dalekovoda izgrađen je 2002. godine, sa čelično-rešetkastim stubovima tipa Zc26, Zc29 i Nc15.

Ova tenderska dokumentacija obuhvata:

- Izradu Izvedbenog projekta na osnovu Glavnog projekta: Izgradnja - kabliranje dvostrukog dalekovoda 110 kV TS Orašje - TS Županja i TS Orašje - TS Brčko 1;
- Izradu svih potrebnih podloga (investicijsko-tehničke dokumentacije) za ishođenje pravosnažnih dokumenata: urbanističke saglasnosti, odobrenja za građenje i odobrenja za upotrebu;
- Demontaža postojećih stubova SM 5, SM 6, SM 7 i SM 8 u trasi DV 2x110 kV TS Brčko 1 – TS Orašje i TS Orašje – TS Županja (HR);
- Nabavku potrebne opreme i materijala, izvođenje radova na izgradnji novog specijalnog stuba SM 5;
- Nabavku i ugradnju nove spojne i ovjesne opreme i izolatora na SM 5, i pripadajućih elektromontažnih radova u zateznim poljima,
- Nabavka i ugradnja nove spojne opreme (nosive stezaljke za vodiče i OPGW uže) na SM 1, SM 2, SM 3 i SM 4,
- Nabavku potrebnog materijala i izrada uzemljenja,
- Nabavku i polaganje visokonaponskog kabla kao i nabavka i polaganje POK-a 24 SMF na dionici od novoizgrađenog SM 5 do TS 110/x kV Orašje, uključujući sve potrebne radove i ostali materijal neophodan za realizaciju ovog posla,
- Montažu opreme u TS Orašje za uvođenje kablova u dalekovodna polja,
- Izradu Projekta izvedenog stanja sa naznačenim svim izmjenama u odnosu na Izvedbeni projekat, nakon završetka svih radova i puštanje u normalan pogonski rad;

kao i izvođenje svih ostalih predviđenih radnji na rekonstrukciji dijela DV 110 kV Brčko 1 – Orašje i DV 110 kV Orašje – Županja (HR) (dvosistemi ulaz/izlaz za TS 110/x kV Orašje), a sve prema Projektnom zadatku i Glavnom projektu koji su sastavni dio ove tenderske dokumentacije, te Izvedbenom projektu koji će Izvođač izraditi na osnovu Projektnog zadatka i Glavnog projekta, i nepredviđenih radnji potrebnih za dovođenje kablovskog voda u potpuno funkcionalno stanje.

#### **Osnovni podaci za DV 2x110 kV TS Brčko 1 – TS Orašje i TS Orašje – TS Županja (HR)**

- Broj i nazivni presjek provodnika: 6 x Al/Fe uže 240/40 mm<sup>2</sup>
- Materijal provodnika: Al/Fe uže
- Broj i nazivni presjek zaštitne užadi: OPGW 24 SMF AA/ACS 82/32 ALCATEL

Primjenjeni stubovi na vodu:

- Zatezni stubovi: Ugaono-zatezni - postojeći: čelično – rešetkasti tipa „Zc26 i Zc29“  
Ugaono-zatezni -novi: čelično – rešetkasti tipa „2AD3-T“
- Nosivi stubovi: Postojeći: Čelično rešetkasti tipa "Nc15"

- Ovjesni materijal:
- Izolatori:
- Ukupna dužina trase dalekovoda: 2,59 km
- Broj stubova (ukupan): 8
- Zatezni stubovi: 3
- Nosni stubovi: 5
- Pritisak vjetra (daN/m<sup>2</sup>): 60
- Normalni dodatni teret (daN/m):  $1,0 \cdot 0,18 \cdot \sqrt{d [mm]}$

### 1.1.1 Legislativa i tehnički propisi

Usluge izrade projektne dokumentacije, usluge ugradnje i radovi vrše se u skladu sa sljedećim nacionalnim propisima i zakonima:

Za područje Federacije BiH (FBiH):

- Pravilnik o tehničkim normativima za izgradnju nadzemnih elektroenergetskih vodova nazivnog napona od 1 kV do 400 kV (Sl. list SFRJ 65/88 i Sl. list RBiH 2/92)
- Pravilnik o zonama sigurnosti nadzemnih elektroenergetskih vodova nazivnog napona od 110 kV do 400 kV (Službeni glasnik BiH br. 23/08)
- Zakon o zaštiti okoliša (Sl. novine Federacije BiH 15/21)
- Pravilnik o pogonima i postrojenjima za koje je obavezna procjena utjecaja na okoliš i pogonima i postrojenjima koji mogu biti izrađeni i pušteni u rad samo ako imaju okolinsku dozvolu (Sl. novine Federacije BiH, broj 19/04 i 1/21)
- Zakon o eksproprijaciji (Sl. novine Federacije BiH, br. 70/07, 36/10, 25/12, 08/15 i 34/16).
- Zakon o premjeru i katastru zemljišta (Sl. list SRBiH, br. 14/78, 12/87 i 26/90 i Sl. list SR BiH, br. 4/93 i 13/94).
- Zakon o šumama („Narodne novine Županije Posavske“, broj: 9/13)
- Pravilnik o geotehničkim istraživanjima (Sl. novine Federacije BiH br. 60/09 i 80/15)
- Zakon o radu (Sl. novine Federacije BiH, broj: 26/16 i 89/18)
- Zakon o premjeru i katastru zemljišta („Sl. list SRBiH“, br: 14/78, 12/87, 26/90 i „Sl. list RBiH“, br: 04/93 i 13/94)
- Zakon o katastru komunalnih uređaja („Sl. list SRBiH“, br: 21/77, 06/88, 36/90 i „Sl. list RBiH“, broj: 04/93)
- Podzakonski propis: "Pravilnik o snimanju detalja („Sl. list SRBiH“, broj: 04/91)"
- BAS HD 632 S3 - Energetski kablovi sa ekstrudiranom izolacijom i njihov pribor za nazivne napone iznad 36 kV (Um = 42 kV) do 150 kV (Um = 170 kV) ili ekvivalent
- BAS IEC 60840 - Energetski kablovi s ekstrudiranom izolacijom i njihov pribor za nazivne napone iznad 39 kV (Um = 36 kV) do 150 kV (Um = 170 kV) - Metode ispitivanja i zahtjevi ili ekvivalent
- BAS IEC 60287-1-1 - Električni kablovi - Proračun nazivne struje - Dio 1-1: Jednačine nazivne struje (100%-ni faktor opterećenja) i proračun gubitaka – Općenito ili ekvivalent
- BAS IEC 60287-1-2 - Električni kablovi - Proračun nazivne struje -Dio 1: Jednačine nazivne struje (100% -ni faktor opterećenja) i proračun gubitaka - Sekcija 2: Faktor gubitaka od vrtložne struje plašta za dva strujna kruga u horizontalnom rasporedu ili ekvivalent

- BAS IEC 60287-1-3 - Električni kablovi - Proračun nazivne struje - Dio 1-3: Jednačine nazivne struje (100% faktor opterećenja) i proračun gubitaka - Raspodjela struje između paralelnih jednožilnih kablova i proračun gubitaka ili ekvivalent
- BAS IEC 60853-2 - Proračun nazivne struje ciklusa i nazivne podnosive prolazne struje kablova - Dio 2 : Nazivni faktor ciklusa za kablove nazivnog napona većeg od 18/30 (36 ) kV i struje kvara za kablove svih naponskih nivoa ili ekvivalent
- BAS EN 90099-4 – Metal-oksidni odvodnici prenapona bez iskrišta za naizmjenične sisteme ili ekvivalent
- Ostali važeći tehnički normativi za ovu vrstu objekta.

Ako nije drugačije navedeno, svi materijali, oprema i proizvodi isporučeni od strane dobavljača moraju biti u skladu sa odgovarajućim uslovima sljedećih standarda: BAS standarda, International Electrotechnical Commission (IEC), Euronorme (EN), ili JUS standarda, koji su na snazi u BiH ili ekvivalentnih standarda.

Gdje se standardi spominju od strane Dobavljača, podrazumijeva se da je to zadnje objavljeno izdanje standarda, osim ako nije drugačije izričito navedeno.

### 1.1.2 Zaštita na radu

Kod radova na izgradnji, sanaciji i sanaciji dalekovoda primjenjuju se odredbe entitetskih zakona o zaštiti na radu i podzakonskih akata, kao i odredbe Pravilnika o zaštiti na radu pri korišćenju električne struje (Službeni list SR BiH 34/1988).

Kod izvođenja radova na dalekovodu definisane su sljedeće zone zaštite:

I zona: radovi u trasi dalekovoda na tlu i na stubu do visine 3 m.

II zona: od visine 3 m iznad zemlje do granice III zone.

III zona: zona glave stuba i zona do visine 3 m ispod ovjesišta najnižeg faznog provodnika za vodove nazivnog napona 110 kV, 4 m za vodove nazivnog napona 220 kV i 5 za vodove nazivnog napona 400 kV.

U trećoj zoni zaštite radovi se izvode u beznaponskom stanju. Procedura obezbjeđenja beznaponskog stanja i obezbjeđenje mjesta rada se provodni prema Pravilniku o zaštiti na radu pri korišćenju električne struje (Službeni list SR BiH 34/1988).

Radove na provodnicima, zaštitnoj užadi, ovjesnoj, spojnoj opremi i izolatorima u prvoj i bilo koje radove u drugoj zoni zaštite kada je vod pod naponom, mogu izvoditi isključivo radnici koji su prošli obuku iz oblasti zaštite na radu pri korišćenju električne struje. Sve radove iznad visine od 3 m iznad zemlje mogu vršiti isključivo radnici koji imaju odgovarajuće ljekarsko uvjerenje o sposobnosti za rad na visini. Svim radovima na dalekovodu od strane Izvođača mogu rukovoditi isključivo radnici sa iskustvom od minimalno 5 godina na radovima koji su predmet ugovora. Odgovorna lica i radnici Izvođača dužni su da u pogledu zaštite na radu slijede uputstva Nadzornog organa, odnosno Odgovornog rukovodioca radova Ugovornog organa.

Radnici Izvođača su dužni da koriste odgovarajuću zaštitnu opremu i alate i mašine koji su na odgovarajući način atestirani.

## 1.2 Opšte procedure za realizaciju ugovora

### 1.2.1 Uvođenje izvođača u posao i predaja trase

Obaveza Ugovornog organa je da, po sticanju formalno-pravnih uslova (građevinska dozvola, saglasnosti i sl.) za početak realizacije ugovora, uvede izvođača u trasu dalekovoda o čemu se sačinjava poseban zapisnik.

Tokom realizacije ugovora Izvođač će u slučaju rekonstrukcije i sanacije koristiti postojeće pristupne puteve. Izvođač će biti direktno odgovoran za plaćanje ili kompenzaciju vlasnicima zemlje za sve štete na kućama, dvorištima, usjevima, drveću i preuće sve razumne mjere da izbjegne štete, tako da one budu svedene na minimum. Izvođač će biti u potpunosti obavezan za sve nastale štete osim onih neizbježnih i platiće naknadu ili učiniti uslugu oštećenim licima po instrukcijama Ugovornog organa.

Ugovorni organ će obezbijediti:

- pravo na pristup duž čitave trase dalekovoda
- pravo na transport opreme, materijala i radne snage od javnog puta do trase dalekovoda

### 1.2.2 Prijem materijala i opreme

Nakon provedenih fabričkih ispitivanja za sve vrste robe navedene Tehničkim detaljima izvršiće se prijem materijala i opreme. Prijem materijala i opreme se vrši na skladištu Ugovornog organa na području OP Tuzla. Izvođač je dužan da Ugovorni organ obavijesti najmanje osam (8) dana ranije o planiranom terminu isporuke i prijemu robe, koji može biti parcijalan. Prilikom prijema robe kontroliše se ispravnost pakovanja, eventualna oštećenja prilikom transporta, količine materijala i opreme, izvještaje o fabričkim ispitivanjima i ostalu prateću dokumentaciju, o čemu se sačinjava odgovarajući zapisnik o prijemu materijala i opreme. Zapisnik o prijemu materijala i opreme predstavlja uslov za izvršenje plaćanja materijala i opreme, u skladu sa odredbama Ugovora.

### 1.2.3 Uslovi za otpočinjanje radova

Prije početka radova Izvođač je dužan da sačini Elaborat o uređenju gradilišta i da ga najkasnije 15 dana prije planiranog početka radova dostavi nadležnom inspeksijskom organu i Ugovornom organu.

Elaborat gradilišta treba da sadrži:

- Priprema i obezbjeđenje gradilišta
- Plan mjera zaštite na radu i obezbjeđenje mjera prve pomoći
- Način obezbjeđenja ukrštanih objekata
- Detaljan dinamički plan radova
- Opis metoda rada sa podacima o angažovanoj mehanizaciji
- Rješenja o imenovanju odgovornih lica Izvođača

Obaveza Izvođača je da imenuje Odgovorna lica koja odgovaraju za kvalitet izvršenja radova i za provođenje mjera zaštite na radu.

Obaveza Ugovornog organa je da u roku od 8 dana od prijema Elaborata gradilišta imenuje Nadzorne organe i Odgovornog rukovodioca radova i o tome pismeno obavijesti Izvođača.

#### 1.2.4 Nadležnosti i odnosi odgovornih osoba Ugovornog organa i Izvođača

Nadzorni organi kontrolišu kvalitet izvedenih radova, njihovu usaglašenost sa projektom, kvantitet i kvalitet ugrađenog materijala i opreme, te potpisuju građevinski dnevnik i građevinsku knjigu. Nadzorni organi imaju pravo da utiču na radni postupak izvođača, te da zabrane izvođenje radova ukoliko se ono vrši na način koji nije u skladu sa projektom, tehničkim uslovima Ugovornog organa i opšteprihvaćenim radnim postupcima i metodama. Nadzorni organ odobrava sva eventualno neophodna odstupanja od projektovanog rješenja i odgovoran je za njihovu tehničku opravdanost i usklađenost sa tehničkim zapisima.

Odgovorni rukovodilac radova Ugovornog organa obezbjeđuje beznaponsko stanje objekata u vlasništvu Ugovornog organa i elektrodistributivne mreže u trasi dalekovoda, te kontroliše primjenu mjera zaštite na radu od strane izvođača. Odgovorni rukovodilac radova ima pravo da obustavi radove u slučaju da procijeni da su ugroženi životi i zdravlje radnika izvođača ili trećih lica koji se mogu slučajno naći u zoni radova, u skladu sa Zakonom o zaštiti na radu.

Odgovorna lica Izvođača odgovaraju za kvalitet i rokove izvršenja radova i za provođenje mjera zaštite na radu. Obaveza izvođača, odnosno odgovornih lica je da slijede uputstva Odgovornog rukovodioca radova ugovornog organa i Nadzornog organa iz domena njihove nadležnosti. Odgovorna lica izvođača vode građevinski dnevnik i građevinsku knjigu. Odgovorna lica izvođača dužna su da Nadzornom organu prijave sve propuste u projektnoj dokumentaciji, manjak i oštećenja materijala i opreme. Nije dozvoljeno vršenje radova koji nisu u saglasnosti sa projektnim rješenjem bez pismenog odobrenja Nadzornog organa, upisanog u građevinski dnevnik.

#### 1.2.5 Obezbjedenje ukrštanih objekata

Obaveza Ugovornog organa je obezbjedenje beznaponskog stanja elektroenergetskih vodova u njegovom vlasništvu, kao i elektrodistributivne mreže u trasi dalekovoda. Izvođač je dužan da beznaponsko stanje pomenutih objekata zatraži blagovremeno, prema pravilima vlasnika pomenutih objekata.

Obaveza Izvođača je da od nadležnih organa (policijskih, uprava za puteve i održavanje željezničke mreže) blagovremeno zatraži saglasnost za izvođenje i eventualnu asistenciju prilikom radova koji mogu dovesti do zastoja ili ometanja saobraćaja na pomenutim objektima.

Izvođač je dužan da primijeni odgovarajuće tehničke mjere za zaštitu ukrštanih objekata i da izvrši naknadu i sanaciju šteta na ukrštanim objektima, ukoliko do nje dođe tokom izvođenja radova. Ukoliko izvođač ne nadoknadi nastalu štetu, ista će se obračunati prilikom izrade okončane situacije.

#### 1.2.6 Rješavanje šteta nastalih prilikom izvođenja radova

Obaveza izvođača je da sve pristupne puteve, korištene prilikom izgradnje sanira i dovede na tehnički nivo na kojem su bili neposredno prije izvođenja radova. U tom smislu izvođač i ugovorni organ, prilikom uvođenja izvođača u trasu, trebaju sačiniti zapisnik o stanju pristupnih puteva.

Obaveza Ugovornog organa je plaćanje svih objektivnih šteta na poljoprivrednim površinama, nastalih prilikom izvođenja radova. Izvođač je dužan da čini sve da te štete budu minimalne i da se drži uputstava Nadzornog organa. Obaveza izvođača je da sa mjesnim stanovništvom, a naročito sa vlasnicima parcela preko kojih prolazi trasa dalekovoda izgradi i tokom izvođenja radova zadrži korektan odnos.

### 1.2.7 Završetak radova i otklanjanje nedostataka

Obaveza izvođača je da u roku, definisanom u ponudi, izvrši sve radove, te da po završetku radova dostavi Ugovornom organu pismeno obavještenje o završetku radova. Po dobijanju obavještenja o završetku radova Ugovorni organ organizuje interni tehnički pregled. Tokom internog tehničkog pregleda vrši se kontrola kvaliteta izvedenih radova i provjera projekta izvedenog stanja.

Izvođač je dužan da za materijal i opremu koju nabavlja obezbijedi atestnu dokumentaciju u skladu sa tehničkim specifikacijama. Interni tehnički prijem mora biti najavljen ugovornom organu najmanje osam (8) dana unaprijed. Internom tehničkom prijemu obavezno prisustvuje Odgovorno lice Izvođača i ovlašćeni predstavnici Ugovornog organa.

Obaveza Izvođača je da u roku propisanom od strane Ugovornog organa otkloni sve nedostatke uočene prilikom internog tehničkog pregleda i da o tome pismenim putem obavijesti Ugovorni organ. Po prijemu obavještenja o otklanjanju nedostataka utvrđenih internim tehničkim pregledom ukupnih radova ugovorni organ može pustiti vod u eksploataciju.

Izvođač je dužan u najkraćem mogućem roku podnijeti zahtjev za izdavanje odobrenja za upotrebu. Izvođač i Naručilac će aktivno učestvovati u postupku tehničkog pregleda objekta, a rješenja kojim je određena komisija za tehnički pregled i termin tehničkog pregleda dostaviće se objema ugovornim stranama kako bi se iste mogle pripremiti za učešće. Ukoliko komisija za tehnički pregled uoči nedostatke i naloži njihovo otklanjanje kao uslov za izdavanje odobrenja za upotrebu za objekat, Izvođač će iste otkloniti o svom trošku (u okviru ugovorene cijene) u roku koji je dala komisija za tehnički pregled. Ukoliko primjedbe komisije za tehnički pregled ne budu uslovne za izdavanje odobrenja za upotrebu, Izvođač će i te nedostatke otkloniti o svom trošku, u roku koji mu odredi Naručilac. Nakon izdavanja odobrenja za upotrebu, izvršiće se primopredaja objekta i pripadajuće dokumentacije o čemu će se sačiniti Zapisnik o primopredaji objekta.

Od dana obostrano potpisanog Zapisnika o primopredaji objekta računa se garantni period.

### 1.2.8 Projekat izvedenog stanja

Projekat izvedenog stanja sadrži sve izmjene u odnosu na glavni/izvedbeni projekat, uložene u dokumentaciju glavnog/izvedbenog projekta, crteže ovjesne i spojne opreme i sl. Izvođač je obavezan da po završetku svih radova sačini Projekat izvedenog stanja u formi Glavnog projekta. Ukoliko su u odnosu na glavni/izvedbeni projekat izmijenjeni položaj ili visine stubova i/ili sama trasa kablovskog voda, i ukoliko su se u odnosu na glavni/izvedbeni projekat u trasi dalekovoda našli objekti od značaja (stambeni objekti, putevi i sl.), projekat izvedenog stanja treba sadržati ažurirane uzdužne profile dionica sa izmjenama i ažurirane stubne liste.

### 1.2.9 Garatni period i uslovi garancije

Izvođač je dužan da u ugovorenom garantnom periodu izvrši, bez naknade, korekciju svih nedostataka koji se pokažu tokom eksploatacije kablovskog voda/dalekovoda, a koji nisu posljedica pogrešne manipulacije ili uticaja više sile.

### 1.3 TEHNIČKE SPECIFIKACIJE ZA ROBE I RADOVE

Sve odredbe ovih tehničkih uslova smatraju se sastavnim dijelom opisa svake pozicije ovog predračuna. Predviđene radove izvesti u potpunosti prema opisu pojedinih stavki ovog predmjera, opisa za pojedine grupe radova, tehničkom opisu i drugom.

Pod cijenom materijala podrazumeva se nabavna cijena glavnog, pomoćnog, veznog materijala i slično, zajedno sa troškovima nabavke, cijenom spoljnog i unutrašnjeg transporta, bez obzira na prevozno sredstvo koje je upotrebljeno, sa svim potrebnim pratećim troškovima, utovarom, istovarom, skladištenjem i čuvanjem na gradilištu od kvarenja i propadanja, sa potrebnom manipulacijom, davanjem potrebnih uzoraka na ispitivanje itd.

Sva oprema mora biti primjereno projektovana i izrađena za siguran, pravilan i kontinuirani rad u svim navedenim ili očekivanim uslovima opisanim u ovoj tehničkoj specifikaciji bez pretjeranog zagrijavanja, naprezanja, vibracija, korozije ili drugih radnih poteškoća.

Osim ako nije drugačije navedeno, sva oprema mora biti serijske izvedbe koja u potpunosti odgovara tehničkoj specifikaciji. Miješanje različitih tehnologija da bi se postigla saglasnost sa tehničkom specifikacijom, nije prihvatljivo.

Oprema mora biti projektovana i proizvedena na način da se omogući zamjenjivost dijelova, što omogućuje zamjenu opreme iste funkcije ili iz zaliha rezervnih dijelova.

Sva oprema mora biti projektovana, proizvedena i pakovana na način da se neće oštetiti pri prekomorskom transportu i skladištenju, instalaciji i radu opreme u klimatskim uslovima kojima će biti izloženi.

Svi materijali moraju biti u skladu sa specifikacijom, novi (nekorišteni) i prvoklasni u svim aspektima. Lijevanje i kovanje nije dozvoljeno na opremi na mjestu ugradnje.

Svi teški dijelovi moraju biti opremljeni prikladnim sredstvima za vezivanje ili rukovanje tokom transporta, instalacije i održavanja.

Sva oprema mora biti izrađena u standardnim metričkim veličinama.

Svi izloženi čelični dijelovi opreme moraju biti toplopocinčani u skladu sa odgovarajućim standardima, tako da omogućavaju kvalitetnu zaštitu od korozije u uslovima nezagađene atmosfere od minimalno 45 godina.

Izvođač je odgovoran za pravilno pakovanje sve opreme i komponenti, sa obzirom na vrstu transporta koji će se koristiti. Oprema mora biti zaštićena od:

- a) korozije,
- b) udara tokom utovara / istovara, i transporta,
- c) ostalih mogućih tipova oštećenja.

Sva električna i mehanička oprema treba biti zaštićena u svojim kutijama i/ili kontejnerima, zaštićena od prodora vlage i topline.

Sva oprema i njeni dijelovi, mora biti jasno označena da obezbijedi jednostavnu identifikaciju i omogućiti montažu u najkraćem vremenu. Sve oznake moraju biti jasne, lako čitljive i otporne na vodu i sunce.

Za svu opremu, obuhvaćenu ovim specifikacijama, biće provedena rutinska (komadna) ispitivanja u skladu sa važećim standardima za određenu vrstu opreme. Sva ispitivanja moraju biti dokumentovana, a izvještaji o ispitivanju dostavljaju se u četiri primjerka. Izvještaji o rutinskim

ispitivanjima se dostavljaju Ugovornom organu prilikom isporuke opreme, odnosno nakon ugradnje, ukoliko je ugradnja predmet ugovora.

Prijemna ispitivanja u fabrici (FAT) – ispitivanja uzoraka, obaviće se u obimu definisanom u ovoj tehničkoj specifikaciji prema specifičnim zahtjevima i kriterijumima za pojedinu vrstu opreme iz ove tehničke specifikacije.

Oprema koja je predmet ponude i za koju je to predviđeno mora imati provedena tipska ispitivanja u skladu sa odgovarajućim BAS/IEC/EN ili ekvivalentnom standardu. Izvještaji o tipskim ispitivanjima treba da budu kompletni i sadrže ispitne protokole za sva tipska ispitivanja predviđena standardima. Tipska ispitivanja treba da su provedena od strane ispitne institucije ili laboratorije proizvođača opreme, **akreditovane od strane nacionalne agencije za akreditaciju** za odgovarajuća ispitivanja.

Izvještaji o tipskim ispitivanjima ne smiju biti stariji od deset (10) godina, računajući od datuma objave obavještenja za predmetnu nabavku na Portalu JN. Ukoliko nije došlo do izmjene u relevantnom važećem standardu i ukoliko nije došlo do modifikacije ili izmjene u konstrukciji opreme, što je potrebno da se navede u Izjavi koju će Ponuđač dostaviti uz izvještaj o tipskom ispitivanju, biće prihvaćeni i izvještaji o tipskim ispitivanjima stariji od deset (10) godina, računajući od datuma objave obavještenja za predmetnu nabavku na Portalu JN. Ponuđač je dužan da uz izvještaj o provedenim tipskim ispitivanjima dostavi običnu kopiju akreditacije ispitne institucije, izdate od strane nacionalne agencije za akreditaciju, ili izjavu proizvođača kojom potvrđuje da se u vrijeme provođenja ispitivanja akreditacija nije mogla izvršiti. Ugovorni organ zadržava pravo provjere podataka.

### 1.3.1 Obim isporuke roba i radova

Ponuđač u svojoj ponudi treba da ukalkuliše i eventualne manje izmjene količina roba kao i nabavku sitnog materijala i radove manjeg obima koji eventualno nisu spomenuti u ovoj tehničkoj specifikaciji a neophodni su za izvršenje usluga i radova koje su predmet ugovora, u skladu sa tehničkim i zakonskim propisima. Izvođač prilikom pripreme ponude ima pravo uvida u stanje trase na terenu, kao i u postojeću projektnu dokumentaciju.

Izvođači izvan BiH, koji za realizaciju usluga i radova planiraju koristiti vlastita materijalno-tehnička sredstva i radnu snagu, prilikom ulaska vozila, radnih mašina, alata i opreme na teritoriju BiH trebaju poštovati carinske propise BiH, kao i propise koji regulišu rad i boravak stranih lica u BiH. Ugovorni organ u smislu ovih obaveza neće snositi nikakve troškove, odnosno svi troškovi za Izvođača proistekli iz gore navedenih obaveza trebaju biti uključeni u cijenu usluga ugradnje.

Izvođač ima obavezu prikupljanja svih potrebnih informacija za proizvodnju, isporuku, nadzor nad instalacijom i puštanjem u rad opreme u skladu sa zahtjevima iz tehničkih specifikacija i uslovima rada. Stoga se preporučuje da Izvođač posjeti mjesto izvršenja usluga i radova i sam prikupi sve neophodne informacije.

Izvođač će takođe osigurati potrebnu saradnju sa drugim stranama koje sudjeluju u projektu za razmjenu neophodnih informacija.

Sljedeće robe su predviđene za isporuku:

Robe	Tip	Tipaska ispitivanja	Fabrička ispitivanja
Kabal koji je predmet ugradnje	A2XS(FL)2Y 1000 mm <sup>2</sup> sa vodonepropusnim (samobubrećim) slojevima preko električne zaštite i poluprovodljivim slojem na spoljašnjem omotaču	DA	DA
Kablovske završnice	Jednopolne kablovske završnice 110 kV za vanjsku montažu, izolacioni materijal: suha izolacija za priključak kabla sa XLPE izolacijom 2XS(FL)2Y, kompozitni vanjski izolator (silikonska izolacija), montaža vertikalna, spoj na vrhu materijal aluminijum	---	DA
Kablovske spojnice	Jednopolne kablovske završnice 110 kV za vanjsku montažu, izolacioni materijal: suha izolacija za priključak kabla sa XLPE izolacijom 2XS(FL)2Y, kompozitni vanjski izolator (silikonska izolacija), montaža vertikalna, spoj na vrhu materijal aluminijum	---	DA
Odvodnici prenapona	Metal oksidni (ZnO) odvodnici prenapona 110 kV sa brojačima prorada za vanjsku montažu, montaže: faza-zemlja, kompozitni vanjski izolator (silikonska izolacija), montaža vertikalna	---	DA
Toplocinčana konstrukcija dalekovodnog stuba sa vijčanom robom	Č0361, Č0561 vijci klase min. 8.8, u skladu sa tehn. specifikacijom	---	DA
Podzemni optički kabal (POK)	Prema BAS EN 60794-4-10 ili ekvivalent, BAS EN IEC 60794-1-31 ili ekvivalent, BAS EN IEC 60794-4 ili ekvivalent	DA	DA
Izolatori	Kompozitni polimerni izolatori 123 kV, prema BAS EN 61109 ili ekvivalent, BAS EN IEC 60120 ili ekvivalent, BAS EN 60383-2 ili ekvivalent u skladu sa tehn. specifikacijom	DA	DA
Ovjesna i spojna oprema za provodnike	Kompresiona za provodnike Al/Č 240/40 i u skladu sa tehn. specifikacijom	---	DA
Ovjesna i spojna oprema za zaštitno uže sa optičkim vlaknima (OPGW)	Kompresiona za OPGW, spojna kutija za prelaz sa OPGW na POK u skladu sa tehn. specifikacijom	---	DA
Oprema za spajanje optičkih vlakana	Spojne kutije, u skladu sa tehn. specifikacijom	---	---

Količine roba za isporuku će biti tačno definisane Izvedbenim projektom koji se treba izraditi na osnovu Projektnog zadatka i Glavnog projekta koji su sastavni dio ove tenderske dokumentacije.

### 1.3.2 Karakteristike energetskog 110 kV kabla

Energetski visokonaponski kabal će se polagati na dionici od novoizgrađenog SM 5 do odgovarajućih čeličnih nosača u visokoj izvedbi za priključak na 110 kV DV polja unutar same TS Orašje. Polaganje kabla je potrebno izvršiti prema načinu opisanom u Projektnom zadatku koji čini sastavni dio tenderske dokumentacije.

Kabal koji će se ugraditi je jednožilni 110 kV energetski kabl A2XS(FL)2Y 1000 mm<sup>2</sup> sa vodonepropusnim (samobubrećim) slojevima preko električne zaštite i poluprovodljivim slojem na spoljašnjem omotaču, za primjenu u podzemnim rovovima. Debljina izolacije treba da iznosi približno 18 mm. Izbor kabla treba da bude u skladu sa navedenim karakteristikama Projektnog zadatka koji je sastavni dio ove tenderske dokumentacije.

### 1.3.3 Karakteristike ZnO odvodnika prenapona 110 kV

Odvodnici prenapona treba da budu izabrani u skladu sa Projektnim zadatkom i Glavnim projektom koji su sastavni dio tenderske dokumentacije. Odvodnici prenapona sa brojačem prorade za vanjsku montažu mogu biti u skladu sa sljedećim karakteristikama, ili bolji:

- Performance: metal-oxidni
- Standard: BAS EN 60099-4 ili ekvivalent
- Način montaže: faza - zemlja
- Maksimalni pogonski napon (Um): 123 kV
- Nazivna frekvencija: 50 Hz
- Izolacioni nivo opreme koja se štiti (LIWL): 550 kV
- Koeficijent zaštite  $K_p = LIWL/U_{res} > 1,25$
- Amplituda privremenog prenapona (TOV): 104,5 kV
- Nazivna struja odvođenja: 10 kA
- Podnosive struje pražnjenja:
  - o dugotrajna struja odvođenja (2000 us): > 500 A
  - o podnosiva struja oblika C/10 (as): 100 kA
  - o energija pražnjenja: > 3,8 kJ/kV Ur
  - o Sposobnost odvođenja: > 40 kA
- minimalni moment loma: > 1500 Nm
- klizna staza: > 25 mm kV
- Kućište: polimer
- Temperatura okoline: - 40°C to +40°C
- Montaža vertikalna
- Brojač prenapona sa mjernim instrumentom za odvodnik prenapona: da

### 1.3.4 Konstrukcija stubova

#### 1.3.4.1 Materijal stubova

Glavnim projektom predviđena je ugradnja terminalnog ugaono – zateznog stuba “2AD3-T” na novom SM 5. Izvođač može ponuditi neki drugi tip stupa koji će biti definisan u Izvedbenom projektu koji će ispunjavati sve uslove Projektnog zadatka koji je prilog ove Tenderske dokumentacije. Tip i kvalitet čelika koji će se koristiti pri izradi čelično-rešetkaste konstrukcije treba da bude u skladu sa

standardima BAS EN 10025-(1,2,3,4,5,6) (niz normi), BAS EN 10027-1, BAS EN 10027-2, ili ekvivalentnim standardima. Tip i kvalitet čelika koji će se koristiti za izradu stuba je prema projektu stuba konstruktivni čelik oznaka, prema nizu normi BAS EN 10027-1, BAS EN 10027-2, S235, S355, ili ekvivalenti. Vijčana oprema prema projektu stuba je klase 8.8 u skladu sa standardom BAS EN ISO 898-1, BAS EN ISO 898-2, BAS EN ISO 898-3/A1, BAS EN ISO 898-3, BAS EN ISO 898-5, DIN 7.990/89, DIN 267/2, DIN 555, ili ekvivalenti i opremljena elastičnim podloškama. Vijčana roba i čelična konstrukcija treba da je vruće pocinčana u skladu sa standardom BAS EN ISO 1461, ASTM-A-123, ili ekvivalent.

#### 1.3.4.2 Izrada stuba

Izrada stuba će biti u saglasnosti sa detaljima crteža datim u projektu stuba. Izrada čelično-rešetkaste konstrukcije, rezanje, savijanje, bušenje rupa će se izvršiti metodom koja neće prouzrokovati oštećenje metala. Sve pozicije čija je debljina veća od 14 mm moraju se rezati ili sjeći odgovarajućom mašinom. Ostale pozicije čija je debljina manja od 14 mm mogu se ručno rezati ili sjeći. Savijanje pozicija do ugla od 5° može se izvršiti hladnim postupkom, dok se za uglove savijanja veće od 5° mora koristiti savijanje vrućim postupkom. Rupe na pozicijama mogu se formirati probijanjem ili bušenjem. Maksimalno dozvoljeno odstupanje dimenzija rupe od naznačene u nacrtu ne smije prelaziti 0.8 mm za sve dimenzije vijaka i njima odgovarajućih rupa. Sve pozicije moraju u potpunosti biti izrađene i moraju se jasno i vidljivo obilježiti hladnim utiskivanjem sa brojem pozicije i tipom stuba i to prije pocinčavanja.

#### 1.3.4.3 Zaštita od korozije

Sva čelična konstrukcija treba da bude vruće pocinčana, u skladu sa standardom BAS EN ISO 1461, ASTM-A-123, ili ekvivalent. Navoji i vijci pocinčani vrućim postupkom mogu se ugrađivati samo ako je moguće njihovo neometano navijanje. Čelični dijelovi koji se nalaze u betonu također se moraju zaštititi od korozije. Premazivanje čeličnih dijelova zaštitnim sredstvima koja smanjuju priljublivanje betona i čelika nije dozvoljeno ako to nije uzeto u obzir prilikom proračuna. Čelični dijelovi koji su u zemlji treba da budu vruće pocinčani.

#### 1.3.4.4 Pakovanje

Konstrukcija za stub treba da bude upakovana u pojedinačne buntove po pozicijama, sa njihovim brojem, tipom i visinom stuba. Svi vijci, vezne ploče i profili dužine do 1m bit će upakovani u odgovarajuće sanduke sa njihovim brojem i dimenzijama. Na sanducima treba naznačiti broj, tip i visinu stuba. Pakovanje treba da bude izvršeno tako da se pri transportu izbjegnju oštećenja konstrukcije i gubitak pojedinih pozicija.

#### 1.3.4.5 Fabrička ispitivanja

Ukoliko su predviđena ugovorom, prijemna ispitivanja u fabrici se obavljaju prema važećim standardima i obuhvataju sljedeće:

- Vizuelnu kontrolu konstrukcije
- Mjerenja dimenzija
- Mjerenje prevlake cinka na uzorcima (ukupnu težina, debljina i uniformnost)
- Kontrolu hemijskog sastava uzoraka čeličnih profila
- Ispitivanje mehaničkih karakteristika izrađene konstrukcije i vijaka

### 1.3.5 Polimerni izolatori

Izolatori moraju biti proizvedeni u skladu sa BAS, IEC standardima ili drugim ekvivalentnim standardima.

Veza izolatora sa ostalim elementima izolatorskih lanaca je zdjelica-batić, prema BAS EN IEC 60120 ili ekvivalent, osim ukoliko nije drugačije definisano tehničkim detaljima u tenderskoj dokumentaciji. Izolatori prekidne sile 120 kN se izrađuju sa batićem 16 mm i odgovarajućom zdjelicom. Svi metalni dijelovi trebaju biti zaštićeni od korozije prema standardu BAS EN ISO 1461, ASTM-A-153, ili ekvivalent. Svi izolatori na metalnim dijelovima treba da imaju utisnutu jasno vidljivu oznaku proizvođača, tipa i prekidne sile izolatora. Ako nije drugačije specificirano tenderskom dokumentacijom koriste se izolatori, odnosno izolatorski lanci sa specifičnom dužinom strujne staze od minimalno 20 mm/kV za polimerne štapne izolatore.

Izolatori treba da su pakovani u odgovarajuće nepovratne drvene sanduke u kojima su zaštićeni od mehaničkih oštećenja prilikom transporta na kojima je naznačen broj i tip izolatora. Polimerni izolatori osiguravaju se na odobreni način, prije svega pomoću vijaka ili metalnih steznih ploča. Svako pakovanje će sadržavati paking listu u vodonepropusnoj koverti. Ukupna težina i broj izolatora će biti jasno označeni sa vanjske strane pakovanja. Način označavanja će biti takav da onemogućuje brisanje ili neku drugu štetu. Sve troškove pakovanja snosi dobavljač. Utovar, transport i istovar mora se vršiti tako da se izbjegnu oštećenja izolatora.

#### 1.3.5.1 Konstrukcija polimernih štapnih izolatora

Polimerni štapni izolatori izrađuju se prema standardima BAS EN 61109, BAS EN IEC 60120, BAS EN 60383-2, BAS EN 62217, ANSI/IEEE C29.1, C29.11, ili ekvivalent. Ostali dostupni i primjenjivi standardi će obezbijediti i osigurati primjenu odredbi istog ili većeg nivoa od navedenih.

Polimerni kompozitni štapni izolator će se sastojati od fiberglasnog štapnog jezgra, silikonskog gumenog kućišta ili omotača. Metalni krajevi (fitinzi) trebaju biti kvalitetno postavljeni na štapno jezgro. Polimerni kompozitni izolator neće sadržavati korona prsten na jednoj (visokonaponskoj) strani. Fiberglasno jezgro-štap će se sastojati od staklenih vlakana visoke prekidne sile, otpornog na kiselinu i pojačanog epoksidnom smolom. Vlakna će biti kontinualna (neprekinuta) između krajeva štapa i paralelna sa osom štapa. Kućište/omotač i rebra trebaju biti postavljena na jezgro i zaptivena, te krajevi također trebaju štiti fiberglasno jezgro od vanjskih uticaja i puzajućih struja pod svim radnim uslovima. Kućište/omotač i polimerna rebra trebaju biti postavljena da obezbijede hidrofobičnu površinu i poslije dužeg izlaganja UV zračenju i vlazi. Spoj između štapnog jezgra i polimernog kućišta/omotača treba biti takav da spriječi tok puzajućih struja preko površine fiberglasnog štapa.

Dozvoljeni su sljedeći proizvodni procesi:

1. injekciono presovanje odjedanput (one shot molding), s tim da je kućište izolatora zajedno sa rebrima izliveno tokom jednog procesa i da je linija kalupa koja se tokom ovog procesa formira paralelno osi izolatora kvalitetno odstranjena
2. omotač ekstrudiran bešavno na jezgro nakon čega se vrši navlačenje posebno izlivenih rebara na omotač.

Spoj između polimernog kućišta/omotača i metalnih krajeva treba biti mehanički i/ili hemijski zaptiven da spriječi prodor vlage u fiberglasno štapno jezgro, te tako dizajniran da onemogući stabilno gorenje

luka u tački spoja kućište-štap-fiting. Fitinzi (zdjelica i batić) trebaju biti od vruće pocinčanog kovanog čelika. Svi metalni dijelovi trebaju biti vruće pocinčani u skladu sa BAS EN ISO 1461 ASTM A-153, ili ekvivalent. Fitinzi se ne smiju pomijerati aksijalno u odnosu na štapno jezgro kod primijenjenih sila tokom rutinskog ispitivanja (RTL). Svaki izolator treba da je rutinski ispitat sa 50% specificiranog mehaničkog opterećenja u trajanju od 10s. Polimerni štapni izolatori za naponski nivo 110 kV se ugrađuju bez zaštitne armature.

### 1.3.5.2 Prijemna ispitivanja polimernih štapnih izolatora

Prema BAS EN 61109 ili ekvivalent na slučajnom uzorku vrši se vizuelni pregled i provjera dimenzija, mehaničko ispitivanje sa 100% specificiranog mehaničkog opterećenja u trajanju od 60s i test galvanizacije.

### 1.3.5.3 Tipiska ispitivanja polimernih štapnih izolatora

Tipiska ispitivanja za polimerne izolatore trebaju biti provedena na istom tipu izolatora navedenom u ponudi. Pod istim tipom podrazumijeva se izolator istog specifičnog mehaničkog opterećenja (SML), preskočnog rastojanja, dužine strujne staze, nagiba, prečnika i razmaka rebara, i zaštitne armature ukoliko ona predstavlja integralni dio izolatora, kao i ponuđeni izolator. Prema odredbi člana 11.1 standarda BAS EN 61109 mogu se prihvatiti električna ispitivanja i na izolatorima istog dizajna tako da se interpolacijom potvrde specificirane vrijednosti za ponuđeni tip izolatora. Tipiska ispitivanja se vrše prema standardu BAS EN 61109 ili ekvivalent.

**Uz ponudu se ne zahtijeva dostavljanje kompletnih izvještaja o provedenim tipskim ispitivanjima i akreditacije ispitne institucije. Predmetna dokumentacija se dostavlja nakon potpisa ugovora, kao obavezan dio tehničke dokumentacije za odobrenje opreme.**

**Uz ponudu je obavezno dostaviti popunjen, potpisan i ovjeren tabelarni pregled provedenih tipskih ispitivanja za ponuđeni tip polimernih štapnih izolatora, prema Prilogu 8, Tehničkim detaljima, Stavka 4 – Kompozitni polimerni izolatori, a koja će biti u sljedećoj formi:**

Redni broj	Naziv proizvođača i tipa ponuđenog polimernog štapnog izolatora	BAS EN 61109 (ili ekvivalent) Naziv testa (tačka standarda ili ekvivalent)	Broj izvještaja provedenog tipskog ispitivanja	Datum izvedenog ispitivanja	Naziv ispitne laboratorije	Naziv akreditacionog tijela (koje je izdalo akreditaciju ispitnoj laboratoriji)	Uspješnost testa (DA/NE)

**Podaci navedeni u tabelarnom pregledu predstavljaju osnov za provjeru ispunjenosti uslova.**

**U slučaju da su tipska ispitivanja starija od deset godina računajući od datuma objave obavještenja za predmetnu javnu nabavku na Portalu JN, uz popunjenu tabelu se u ponudi dostavlja Izjava proizvođača izolatora kojom se potvrđuje da nije bilo konstruktivnih izmjena na ponuđenom tipu izolatora i da sadržaj provedenih tipskih ispitivanja u potpunosti odgovara zahtjevima BAS EN 61109 standarda ili ekvivalentnog standarda.**

**U slučaju da su tipska ispitivanja provedena prije osnivanja nacionalnog akreditacijskog tijela, uz popunjenu tabelu se u ponudi dostavlja Izjava proizvođača izolatora kojom se potvrđuje da u vrijeme provođenja ispitivanja akreditacija nije mogla biti izvršena.**

**U slučaju da se u tabeli navode podaci o tipskim ispitivanjima za izolator koji je istog dizajna kao izolator koji se nudi, uz popunjenu tabelu se dostavlja dokaz o interpolaciji kojim se potvrđuje da ponuđeni izolator zadovoljava tipska ispitivanja.**

Količina polimernih izolatora za isporuku bit će definisana Izvedbenim projektom koji će biti izrađen prema Glavnom projektu i Projektnom zadatku koji je sastavni dio ove tenderske dokumentacije.

### **1.3.6 Ovjjesna i spojna oprema**

Ovjjesna i spojna oprema mora biti proizvedena u skladu sa BAS, IEC standardima ili drugim ekvivalentnim standardima. Za ovješene provodnika i zaštitne užadi koristi se kompresiona ovjesna i spojna oprema

#### **1.3.6.1 Materijal za izradu ovjesne i spojne opreme**

Ovjjesna i spojna oprema izrađuje se od kovanog čelika prema standardu BAS EN ISO 683/DIN 17200 ili ekvivalent i od aluminijuma i legura aluminijuma. Svi čelični dijelovi treba da su zaštićeni od korozije postupkom vrućeg cinčanja prema standardu BAS EN ISO 1461, ASTM-A-153, ili ekvivalent.

#### **1.3.6.2 Konstrukcija ovjesne i spojne opreme**

Ovjjesna i spojna oprema se izrađuje u skladu sa standardom BAS EN 61284 ili ekvivalent. Ovješene provodnika i zaštitnog užeta za konstrukciju treba je preko zastavice, ukoliko nije drugačije specificirano tenderskom dokumentacijom. Po pravilu se koristi kompresiona spojna oprema. Dijelovi ovjesne i spojne opreme treba da su obrađeni i oblikovani tako da je pojava korone i parcijalnih pražnjenja svedena na minimum i da su električna polja u granicama dozvoljenih za materijale od kojih su izrađeni izolatori.

Nosne stezaljke treba da budu izrađene tako da se onemoguće oštećenja i deformacije užadi za vrijeme eksploatacije voda. Iste moraju biti izrađene od legure aluminijuma. Moraju biti slobodno pokretljive u vertikalnoj ravni i da omoguće klizanje provodnika pri sili ne manjoj od 60 % od sile zatezanja provodnika. Na vodi, zatezne stezaljke i nastavne kompresione spojnice za provodnike su kompresionog tipa. Minimalna prekidna sila zatezne stezaljke treba da bude jednaka maksimalnoj sili zatezanja provodnika uz koeficijent sigurnosti 2,5.

Električna provodljivost i strujno opterećenje stezaljke treba da je isto kao kod provodnika iste dužine. Kompresione stezaljke za provodnike treba da budu izrađene od 99,5% čistog aluminijuma i čelične pocinčane čaure. Nastavne spojnice za provodnike su kompresionog tipa sastavljene iz čeličnog dijela za spajanje čeličnog dijela užeta i aluminijuskog dijela za spajanje aluminijuskog plašta. Kompresione spojnice za popravak užeta sastoje se iz dva aluminijuska dijela koji obuhvataju užu na mjestu oštećenja.

Za polimerne štapne izolatore se koristi ovjesna oprema bez zaštitnih armatura,

#### **1.3.6.3 Pakovanje i označavanje**

Na svakom elementu ovjesne i spojne opreme treba da je utisnut žig proizvođača, kataloški broj i prekidna sila elementa. Ovjesna oprema i spojna oprema treba da je pakovana u nepovratne drvene

ili metalne sanduke na kojima se nalazi specifikacija sadržaja koja je zaštićena od uticaja vlage i svjetlosti.

#### 1.3.6.4 Prijemna ispitivanja u fabrici

Ukoliko su predviđena ispitivanja izolatora sa formiranim izolatorskim lancima, ova ispitivanja se vrše na izolatorskim lancima koji su predmet ponude. Ukoliko su predviđena prijemna ispitivanja u fabrici se vrše prema standardu BAS EN 61284 ili ekvivalent. Prilikom ispitivanja, vrši se vizuelna provjera, provjera dimenzija, ispitivanje kvaliteta cinčanja i mehanička ispitivanja.

#### 1.3.6.5 Tipska ispitivanja

Tipiska ispitivanja se u pravilu ne provode za ovjesnu i spojnu opremu, osim u slučajevima primjene novih materijala i tehnologija i primjene provodnika za maksimalnu temperaturu preko 80°C. U tom slučaju Dobavljač je dužan da nakon potpisa ugovora, kao obavezan dio tehničke dokumentacije za odobrenje opreme dostavi i tipska ispitivanja za elemente ovjesne opreme koja su izrađena po novim tehnologijama, provedena prema standardima BAS EN 61284 ili ekvivalentu. U tom slučaju tipska ispitivanja treba da pokažu postojanost, naročito zateznih i nastavna spojnika za sve uslove rada, naročito pri maksimalnoj temperaturi provodnika u skladu sa ponudom.

Količina ovjesne i spojne opreme za isporuku bit će definisana Izvedbenim projektom koji će biti izrađen prema Projektom zadatku i Glavnom projektu koji su sastavni dio ove tenderske dokumentacije.

### 1.3.7 Ovjesna oprema za OPGW – uže

#### 1.3.7.1 Konstrukcija ovjesne opreme za OPGW uže

Za ovješene OPGW užeta na konstrukciju stubova koristeće se ovjesna oprema sa preformiranim prutevima. U nosnim setovima koristi se nosna stezaljka sa neoprenskim uloškom. Nosni setovi treba da imaju minimalnu prekidnu silu od 70 kN, a zatezni 120 kN. Sila izvlačenja iz nosne stezaljke treba da iznosi minimalno 60% prekidne sile užeta. Sila izvlačenja iz zateznih pruteva, odnosno njihova sila kidanja treba da iznosi minimalno 95% prekidne sile užeta.

Preformirani prutevi treba da su izrađeni od čelika presvučenog aluminijumom ili od nerđajućeg čelika. Svi čelični dijelovi ovjesne opreme treba da su izrađeni od kovanog čelika prema standardu BAS EN ISO 683/DIN 17206 ili ekvivalent i da su zaštićeni od korozije postupkom vrućeg cinčanja prema standardu BAS EN ISO 1461, ASTM-A-153, ili ekvivalent.

Postavljanje prigušivača vibracija na OPGW-uže predvidjeti uz primjenu odgovarajućih preformiranih pruteva. Primjena prigušivača vibracija je obavezna kada naprezanje OPGW-užeta pri srednjoj godišnjoj temperaturi od 10°C prelazi 11% sile kidanja užeta. Proizvođač prigušivača vibracija treba da predloži broj i raspored prigušivača vibracija, zavisno od tipa užeta, konfiguracije terena i vegetacije, izloženosti trase djelovanju eolskih vibracija i dužina raspona.

Rutinska ispitivanja ovjesne opreme treba obaviti u skladu sa BAS EN 61284 ili ekvivalent, a ispitivanja prigušivača vibracija u skladu sa BAS EN IEC 61897 ili ekvivalent. Protokoli o provedenim rutinskim ispitivanjima biće dostavljeni ugovornom organu prilikom isporuke.

### 1.3.7.2 Pakovanje i označavanje ovjesne opreme za OPGW uže

Svi dijelovi ovjesne opreme treba da imaju jasno vidljivu oznaku kataloškog broja i prekidne sile. Ovjesnu opremu isporučiti u sanducima koji sadrže listu opreme koja se unutra nalazi.

### 1.3.8 Optičke spojne kutije, podzemni optički kabl

#### 1.3.8.1 Optičke spojne kutije

U spojnoj kutiji se vrši spajanje optičkih vlakana (POK-OPGW ili OPGW-OPGW). Ova spojna mjesta trebaju biti zaštićena i smještena u kasete unutar spojne kutije. Spojne kutije će se montirati na stubove, pa prilikom odabira spojne kutije treba voditi računa da ona zadovoljava slijedeće uvjete:

#### Karakteristike spojnih kutija

- predviđena za vanjsku nadzemnu montažu (na stubove ili vanjski zid objekta),
- klasa zaštite treba da bude IP67
- neprobojna za puščane metke, pri čemu materijal spojne kutije treba da bude nehrđajući čelik ili legura aluminija,
- predviđena za minimalni broj spojnih mjesta 48
- predviđena za minimalan broj kablovskih ulaza 4
- kablovski ulazi omogućavaju mehaničko rasterećenje kabla,
- u isporuku treba da budu uključeni i zatvarači za neiskorištene ulaze,
- spojna kutija treba da sadrži odgovarajući broj spojnih kaseti (za smještaj 24/48 spoja, odnosno termoskupljajućih cjevčica za zaštitu spojeva optičkih vlakana),
- spojne kasete trebaju da imaju predviđen prostor za namotavanje rezervnih dužina optičkih vlakana (u vidu utora),
- u isporuku treba da budu uključene 24/48 termoskupljajuće cjevčice za zaštitu spojeva optičkih vlakana,
- u isporuku treba da bude uključena oprema za ranžiranje i označavanje optičkih vlakana,
- u isporuku treba da bude uključena oprema za montažu kutija,
- u isporuku treba da bude uključeno uputstvo za montažu kutija,
- težina spojnih kutija  $\leq 10$  kg.

Optičke spojne kutije se koriste za spoj OPGW-POK se primjenjuje na čelično-rešetkastim portalnim stubovima dalekovodnih polja u transformatorskim stanicama ili prilikom prelaska sa nadzemnog voda u podzemni (kablovski). Spojne kutije za ovaj spoj se isporučuju sa odgovarajućim uvodnicama i postavljaju se na otvorenom na konstrukciju čelično rešetkastih stubova izrađenih od "L" ili "U" profila. Sklop za postavljanje spojne kutije na čelično-rešetkastu konstrukciju je uključen u obim isporuke optičke spojne kutije.

U obim isporuke optičke spojne kutije uključena je i oprema za slaganje i obilježavanje optičkih vlakana i oprema za postavljanje optičkih spojnih kutija.

#### 1.3.8.2 Podzemni optički kabl i zaštitna cijev

Podzemni optički kabl će se ugraditi od budućeg SM 5 do prostorije za smještaj telekomunikacione opreme u trafostanici. Dužina podzemnog optičkog kabla iznosi oko 1600 m. Podzemni optički kabl

će se polagati u trasi kablovskog voda, u skladu sa Izvedbenim projektom koji će biti izrađen prema Projektnom zadatku i Glavnom projektu koji je sastavni dio ove tenderske dokumentacije.

Podzemni optički kabl treba da zadovolji sljedeće zahtjeve:

- da bude izrađen u skladu sa BAS, IEC ili drugim ekvivalentnim standardima
- da broj i karakteristike optičkih vlakana budu iste kao kod OPGW užeta
- da bude prilagođen za direktno polaganje u zemlju ili u zaštitnu cijev, uduvavanjem
- da bude zaštićen od prodora vlage
- da ne sadrži metalne dijelove

Zaštitna PEHD (alkaten) cijev  $\phi$  50 mm služi za zaštitu podzemnog optičkog kabla (unutrašnja površina cijevi treba da je podužno nažljebljena a debljina stjenki 1.9 mm). Nastavljanje/spajanje PEHD (alkaten) cijevi se vrši spojnica koje moraju da obezbjede njenu mehaničku čvrstoću i vodonepropusnost te spriječe odliv komprimiranog zraka prilikom upuhivanja optičkog kabla. PEHD (alkaten) cijevi i spojica treba da budu izrađene od polietilena visoke gustoće. Zaštitna cijev se isporučuje sa termoskupljajućom zaštitom od prodora vlage.

Karakteristike podzemnog optičkog kabla (POK) su:

Podzemni optički kabl sa 24 monomodna optička vlakna.

Podzemni optički kabl je proizveden u skladu sa BAS EN 50793-1 ili ekvivalent i BAS EN 60794-1-1 ili ekvivalent;

Kabl je predviđen za instalaciju u plastičnu PE HD cijev;

Kabl ne sadrži metalne dijelove;

Osigurana zaštita kabla od prodora vlage.

Zahtijevane karakteristike optičkih vlakana

Geometrijske, optičke i prenosne karakteristike optičkih vlakana su u skladu sa ITU-T preporuka G.652.

Dimenzija optičkih vlakana

(jezgro/omotač/primarna zaštita): 9/125/250  $\mu$ m

Materijal primarne zaštite: UV plastika, LID kompatibilna

Slabljenje na talasnoj dužini: 1310 nm < 0,38 dB/km

Slabljenje na talasnoj dužini: 1550 nm < 0,25 dB/km

Disperzija na talasnoj dužini: 1310 nm < 3,5 ps/(nm $\times$ km)

Disperzija na talasnoj dužini: 1550 nm < 18 ps/(nm $\times$ km)

Nagib pri nultoj disperziji: < 0,093 ps/(km $\times$ nm<sup>2</sup>)

Konstrukcija optičkog elementa je "loose tube".

Zahtijevane karakteristike zaštitne PEHD (alkaten) cijevi:

PEHD cijev za mehaničku zaštitu podzemnog optičkog kabla treba biti polietilenska (PEHD),

Unutrašnji zid cijevi je sa podužnim žljebovima (unutrašnja površina cijevi treba da bude nažljebljena sa minimalnom debljinom stjenki 4,6 mm).

Prečnik cijevi treba da bude  $\phi$  50 mm,

Predvidjeti odgovarajući broj spojnica za nastavljanje cijevi

### 1.3.9 Ostala oprema

Ostalu opremu čine nosači viška užeta (nosači šlinge) i ostali sitni metalni dijelovi potrebni za ovješene OPGW užeta na stubove i uređenje spustova. Ovi dijelovi po pravilu se izrađuju od čelika kvaliteta Č.0361 ili ekvivalent, odnosno čelika kvaliteta JS235 ili ekvivalent. Zaštita od korozije se izvodi postupkom vrućeg cinčanja prema standardima BAS EN ISO 1461, ASTM-A-153, ili ekvivalent. Eventualno se mogu koristiti pozicije od nerđajućeg čelika. Spojevi se izvode vijcima, minimalno M12 ili varenjem uz prilaganje odgovarajućih atesta.

### 1.4 Obim usluga na pripremi investiciono-tehničke dokumentacije za pribavljanje dozvola za izgradnju i upotrebu objekta

Ishođenje svih potrebnih dozvola (urbanističke saglasnosti, odobrenja za građenje i odobrenja za upotrebu) je obaveza Izvođača, a realizovat će se prenosom ovlaštenja na istog. U okviru ovih postupaka Izvođač snosi sve troškove administrativnih taksi (kao npr. renta i naknada za uređenje gradskog građevinskog zemljišta, naknade za korišćenje podataka katastra, takse za ovjeru dokumentata i prijem podnesaka i sl), saglasnosti (uključuje naknade za saglasnost javnih i komunalnih preduzeća, organa uprave, agencija i drugih organa u postupku pribavljanja pomenutih dozvola), naknada za pribavljanje neophodnih podloga i izdavanje dozvola, naknade za usluge trećih lica (kao npr. pravna lica ovlašćena za izradu ili reviziju tehničke dokumentacije i dijelova tehničke dokumentacije, za koje su potrebna posebna ovlašćenja koja nisu navedena kao obavezna koje mora posjedovati Izvođač da bi pristupio realizaciji ugovora, naknade pravnim licima ovlašćenim za poslove premjera i katastra ili nadležnog geodetskog upravi, naknade za rad komisije za tehnički pregled objekta i sl.) i svih drugih izdataka koje uobičajeno snosi Naručilac u postupku pribavljanja dozvola. Izvođač je obavezan sve podneske u postupku pribavljanja saglasnosti i dozvola u kopiji dostaviti Naručiocu.

Izuzetno od navedenog Naručilac će prikupiti dokaze o riješenim imovinsko-pravnim odnosima i snositi troškove pribavljanja ovih dokaza (naknade trećim licima za pravo služnosti za trasu kabla preko parcela u vlasništvu trećih lica i sa ovim povezani troškovi). Rješavanje imovinsko-pravnih odnosa će se izvršiti u skladu sa Geodetskim elaboratom eksproprijacije, koji je sastavni dio Glavnog projekta.

Detaljnija specifikacija navedenih usluga je data u Tabeli 1.

Tabela 1.

R. br.	Usluge	Opis i obim usluga
	<b>U fazi ishoda Urbanističke saglasnosti obaveze Izvođača su:</b>	
2.	Pribavljanje saglasnosti javnih i komunalnih preduzeća i predaja zahtjeva za izdavanje Urbanističke saglasnosti	U okviru ove stavke Izvođač snosi sve troškove pripreme zahtjeva i pribavljanja saglasnosti nadležnih organa uprave, komunalnih i javnih preduzeća (Ceste FBiH, nadležna elektroprivreda, telekom operatera, nadležna agencija za zaštitu voda, lokalna samouprava i drugi organi i preduzeća za koje nadležni organ svojim rješenjem utvrdi obavezu pribavljanja mišljenja ili saglasnosti). Pored pribavljanja saglasnosti, ova stavka uključuje pripremanje i predaju kompletnog zahtjeva za izdavanje urbanističke saglasnosti nadležnom organu koji sadrži: projekat, podatke o parcelama-plan parcelacije i obrazloženje zahtjeva sa podacima potrebnim za utvrđivanje urbanističko-tehničkih i drugih uvjeta (nacrtima, situacijama i sl.). Pribavljanje svih potrebnih

R. br.	Usluge	Opis i obim usluga
		podloga (geodetske podloge, geološke podloge i sl) je obaveza Izvođača.
<b>U fazi ishodenja odobrenja za građenje obaveze Izvođača su:</b>		
3.1.	Izrada geodetskog elaborata eksproprijacije (katastarskog elaborata)	<p>Na postojećim katastarskim planovima novog premjera nanijeti trasu dalekovoda, a ukoliko ne postoji novi premjer na postojećim katastarskim podlogama starog premjera identifikacijom na terenu nanijeti trasu kablovskog voda.</p> <p>Izraditi tabelarni pregled parcela i posjednika razdvojiti po katastarskim općinama. Za sve parcele u koridoru kablovskog voda pribaviti ovjerene posjedovne listove i zemljišno-knjižne izvadke. Svi tabelarni pregledi moraju biti u skladu sa zahtjevima Naručioaca. Za svaku parcelu sračunati površine zauzete stubnim mjestom, trasom kabla i pristupnim cestama.</p> <p>Geodetski elaborat eksproprijacije dostaviti Naručitelju u 6 primjeraka u hard kopiji u tvrdom uvezu i u jednom primjerku u elektronskoj formi (.pdf)</p>
3.2.	Plan parcelacije	<p>Na osnovu Glavnog/Izvedbenog projekta i geodetskog elaborata eksproprijacije izraditi plan parcelacije.</p> <p>Plan parcelacije dostaviti Naručiocu u 6 primjeraka u hard kopiji u tvrdom uvezu i u jednom primjerku u elektronskoj formi (.pdf)</p>
3.3.	Izrada izvedbenog projekta, koji će biti revidovan i odobren od strane Naručioča	<p>Izvedbeni projekat će predstavljati razradu glavnog projekta i obuhvatiće obavezno geološki izvještaj, nacрте temeljenja stuba za, nacрте izolatora, ovjesne i spojne opreme koja će biti ugrađena na dalekovod, sa potrebnim proračunima, specifikacija za kablovski vod (tip kabla, kablovskih završnica, odvodnika prenapona, iskop i izrada kablovskog rova, propisno zatrpavanje i sl.) i biće izrađen prema tehničkoj specifikaciji ove tenderske dokumentacije te neće odstupati od Projektnog zadatka. Izvedbenim projektom će se detaljnije dati rješenja koja se odnose na realizaciju izgradnje kablovskog voda (kablovske šlinge oko specijalnog stuba i ispred TS Orašje, detalji kablovskih spojnica i rezervne šlinge za popravak/zamjenu istih, uzemljivač specijalnog stuba, ograda oko specijalnog stuba i sl.) prema detaljima iz Projektnog zadatka</p> <p>Izvedbeni projekat podliježe internoj reviziji od strane Naručioča.</p> <p>Napomena: Izvedbeni projekat mora sadržavati predmjer i predračun, čiji će ukupni iznos biti jednak ukupnom iznosu iz Obrasca za cijenu ponude/Obrasca za cijenu ponude nakon e - Aukcije. Ovakav predmjer i predračun će biti osnova za plaćanje po situacijama po stepenu gotovosti u fazi nabavke materijala i opreme i izvođenja radova.</p>
4.	Priprema zahtjeva za saglasnosti od strane organa lokalne samouprave, komunalnih preduzeća sa potrebnim podlogama i ishodoвање odobrenja za građenje. Podnošenje kompletiranog i pravovaljanog zahtjeva za	<p>Pripremiti zahtjev za izdavanje odobrenja za građenje sa potrebnim priložima:</p> <ul style="list-style-type: none"> <li>- urbanistička saglasnost</li> <li>- izvod iz katastra - katastarska čestica;</li> <li>- izvod iz zemljišne knjige, ugovor ili odluka nadležnog organa na osnovu koje je Naručilac stekao pravo korištenja radi građenja (obezbjeđuje Naručilac, po provođenju postupka rješavanja imovinsko-pravnih odnosa).</li> <li>- tri primjerka Izvedbenog projekta;</li> </ul>

R. br.	Usluge	Opis i obim usluga
	izdavanje odobrenja za građenje.	<p>- pisani izvještaj o obavljenoj kontroli/nostifikaciji izvedbenog projekta u skladu sa članom 81. stav 3. Zakona o prostornom planiranju i korištenju zemljišta na nivou FBiH;</p> <p>- elaborati o istražnim radovima (geološka misija G21 i G23)</p> <p>- saglasnosti i dozvole pribavljene u postupku izdavanja urbanističke saglasnosti za predmetnu građevinu;</p> <p>- detaljan plan upravljanja građevinskim otpadom;</p> <p>- drugi prilozi određeni posebnim zakonom.</p> <p>Zahtjev se priprema sukladno odobrenom i revidovanom Izvedbenom projektu. U sklopu pripreme zahtjeva pripremiti zahtjeve za saglasnost za sljedeće subjekte:</p> <ul style="list-style-type: none"> <li>- organe lokalne samouprave</li> <li>- nadležnog operatora distribucije električne energije</li> <li>- telekom operatere</li> <li>- nadležno poduzeće za puteve</li> <li>- nadležno preduzeće za vodu vodnu i kanalizacijsku mrežu</li> <li>- nadležno tijelo za zaštitu kulturnog i prirodnog naslijeđa</li> <li>- druge subjekte sukladno zahtjevu nadležnog organa za izdavanje odobrenja za građenje</li> </ul>
5.	Projekat izvedenog stanja	<p>Izrada Projekta izvedenog stanja u formi Glavnog projekta, koji će uvažiti sve izmjene u odnosu na Glavni projekat nastale u toku izgradnje i koji pored ostalog treba da sadrži:</p> <ul style="list-style-type: none"> <li>• Elaborat o geodetskom snimanju izvedene građevine radi upisa u katastar instalacija u skladu sa pravilnikom nadležne geodetske uprave</li> <li>• Elaborat o mjerenju otpora uzemljenja stuba</li> <li>• Elaborat o mjerenju indukovanih napona na objektima u trasi voda</li> <li>• Elaborat o mjerenju vertikalnosti izgrađenog stuba</li> <li>• Elaborat o mjerenju sigurnosnih visina i sigurnosnih udaljenosti za karakteristične tačke duž trasa dalekovoda</li> <li>• Elaborat o ispitivanju optičkog spojnog puta, sa protokolima mjerenja (od TS Brčko 1 do TS Orašje)</li> </ul> <p>Projekat izvedenog stanja se dostavlja Naručiocu u najmanje četiri primjerka u hard-kopiji i u jednom primjerku u elektronskoj formi za potrebe budućeg redovnog održavanja izvedenog objekta.</p> <p>Pored toga, projekat izvedenog stanja se izrađuje u broju primjeraka koji zahtijevaju nadležni organi u postupku pribavljanja odobrenja za upotrebu.</p> <p>Ukoliko licenca zahtijevana tenderskom dokumentacijom ne obuhvata poslove na izradi pojedinih elaborata u sastavu projekta izvedenog stanja, Izvođač je dužan da angažuje pravno lice sa odgovarajućom licencom.</p>
6.	Tehnički pregled i pribavljanje odobrenja za upotrebu	<p>Izvođač je dužan da u okviru ove stavke snosi troškove podnošenja naknade za izdavanje odobrenja za upotrebu, rada komisije za tehnički pregled i vlastitog učešća u tehničkom pregledu.</p>

## 1.5 RADOVI

### 1.5.1 Obim usluga i radova

Napomena: Glavnim projektom koji će Naručilac ustupiti zainteresovanim ponuđačima (a kasnije i izabranom Izvođaču radova) naznačene su procijenjene količine materijala, opreme i radova predviđene za izgradnju objekta i puštanje u normalan rad. Navedene količine nisu obavezujuće, niti mogu predstavljati osnov za naplatu viškova/manjkova već je Izvođač dužan da obezbijedi sve potrebne količine materijala, opreme i radova onako kako budu definirane odobrenim Izvedbenim projektom.

Usluge i radovi	Opis i obim
Pripremno-završni radovi	<p>Pripremno-završni radovi za ukupnu trasu kablovskog voda (organizacija gradilišta, transport alata i mehanizacije do trase voda). Izvođač radova će koristiti postojeće pristupne puteve, sa eventualnom izgradnjom novih gdje je neophodno i bit će u potpunosti obavezan da sanira ili kompenzuje sve nastale štete na saobraćajnicama, uređi i ozeleni oštećene površine po izvedenim radovima, odnosno platit će naknadu ili učiniti uslugu oštećenim površinama po instrukcijama Naručioca. Stavka obuhvata eventualno dopremu i nasipanje materijala radi izrade pristupnih puteva i uklanjanje istog po završenim radovima.</p>
Zemljani radovi (iskop, usjek, zatrpavanje i uređenje zemljišta oko temelja novog stuba)	<p>U skladu sa detaljima i količinama iz projektne dokumentacije odobrenog Izvedbenog projekta, i u skladu sa Projektnim zadatkom i Glavnim projektom koji su sastavni dio ove tenderske dokumentacije.</p>
Izrada armirano-betonskih temelja stuba (izrada oplata, armature i betoniranje temelja dalekovodnog stuba)	<p>Stavka obuhvata iskop, dovoz, nasipanje i nabijanje kamenog materijala ispod temeljnih stopa, izradu podložnog betona, nabavku materijala, izradu i montažu armature i oplata temelja prema nacrtima koji će biti definisani Izvedbenim projektom, nabavku materijala, izradu i ugradnju ankernih dijelova konstrukcije stuba, nabavku materijala i ugradnju uzemljivača tipa „A+D“, zatrpavanje temelja u slojevima uz propisno nabijanje, dovoz manjka i odvoz viška materijala (po potrebi), planiranje terena i uređivanje drenaže temelja prema detaljima koji će biti definisani Izvedbenim projektom. U cijenu uključena ispitivanja uzoraka („kocki“) betona. Marka betona minimalno MB30.</p> <p>Stavka obuhvata sav nepomenuti i nespecificirani materijal i radove neophodne za izradu temelja stuba. Ukoliko se prilikom radova nađe na podzemne instalacije, Izvođač je dužan da zastane sa daljnjim radovima i o tome obavijesti Naručioca.</p>

Usluge i radovi	Opis i obim
Izrada uzemljivača novog stuba	<p>Stavka uključuje saniranje eventualno nastale štete na podzemnim instalacijama.</p> <p>Napomena: Prije izvođenja radova provjeriti da li je montaža ankernih dijelova zajedno sa kosim nogama ili prvom etažom stuba moguća bez isključenja postojećeg dalekovođa. Ukoliko nije, potrebno je izraditi odgovarajuće pristroje čija je cijena uključena u cijenu izrade temelja.</p>
Montaža nove toplocinčane konstrukcije stuba sa montažom tablice za upozorenje i numeraciju stuba i tablica za oznaku faza	Prema detaljima iz Izvedbenog projekta i iz Tehničke specifikacije
<p>Montaža provodnika, OPGW užeta, izolatora i ovjesne opreme (gdje se ugrađuje novi stub)</p> <p>Predviđena je zamjena spojne opreme za OPGW uže i na SM 1, SM 2, SM 3, SM 4</p>	<p>Dovođenje u provjes i fiksiranje svih faznih vodiča, zaštitnog užeta sa optičkim vlaknima (OPGW) na kompletnoj dionici prema Projektnom zadatku koji je prilog ove tenderske dokumentacije.</p> <p>Ostali elektromontazni radovi sukladno Izvedbenom projektu.</p> <p>Radovi se vrše sukladno opštoj tehničkoj specifikaciji i uključuju montažu izolatora, ovjesne i spojne opreme, razvlačenje, dovođenje u provjes, zatezanje i montažu krajnjih spojnica u tačkama ovješnja na kutno-zateznim stubovima.</p> <p>Cijena obuhvata i troškove zastoja saobraćaja na magistralnom putu.</p>
Mjerenje vertikalnosti stuba	Na mjestu gdje se ugrađuje novi stub prema detaljima iz projekta i iz tehničke specifikacije
Mjerenje provjesa	Na dijelu trase SM 1 – SM 5 prema detaljima iz projekta i iz tehničke specifikacije
Mjerenja na optičkom spojnom putu	TS Brčko 1 – TS Orašje
Iskop rova za polaganje energetskog kabla i POK-a	Na dionici od SM 5 do TS Orašje prema detaljima iz odobrenog Izvedbenog projekta
Polaganje energetskog kabla i POK-a uz propisno nabijanje zemlje	Prema detaljima iz odobrenog Izvedbenog projekta
Izrada tehničke dokumentacije izvedenog stanja	Prema tački 1.6.23 tehničke specifikacije

Količine usluga će biti definisane u sklopu izrade Izvedbenog projekta koji će se raditi na osnovu Projektnog zadatka i Glavnog projekta koji je sastavni dio ove tenderske dokumentacije.

### 1.5.2 Radovi u trasi postojećeg dalekovoda 2x110 kV Brčko 1 – Orašje i Orašje - Županja

Radovi u trasi postojećeg dvosistemskeg dijela dalekovoda sastoje se u sledećem:

- Demontaža postojećeg OPGW užeta i vodiča od TS Orašje pa do SM 5;
- Demontaža spojne i ovjesne opreme i izolatorskih lanaca sa stubova SM 5, SM 6, SM 7 i SM 8;
- Demontaža komplet stubova SM 5, SM 6, SM 7 i SM 8, sortiranje pozicija, transport i uskladištenje na mjesto koje odredi Ugovorni organ, u ispravnom i kompletnom stanju na način da se pozicije demontiraju odvrtanjem vijaka, a ne sječenjem;
- Obijanje temelja stubova SM 5, SM 6, SM 7 i SM 8 do dubine 80 cm u odnosu na okolno zemljište, uklanjanje ankernih nastavaka, te odvoz nastalog otpada na deponiju, i planiranje zemljišta na kojem su se nalazili stubovi;
- Izgradnja novog terminalnog stuba SM 5;
- Elektromontažni radovi na OPGW užetu i vodičima u novoformiranom zateznom polju SM 1 – SM 5 (novi stub) i dovođenje u provjes prema tablicama provjesa datim u Izvedbenom projektu;

### 1.5.3 Preuzimanje i transport materijala i opreme

Transport materijala i opreme se vrši prema odgovarajućim standardima za opremu. Kada se oprema za izgradnju/rekonstrukciju preuzima od Ugovornog organa, potrebno je da Izvođač i Ugovorni organ sačine zapisnik o preuzimanju koji sadrži podatke o količinama i stanju preuzete opreme. Po potrebi izvršiće se i odgovarajuća mjerenja. Od trenutka preuzimanja Izvođač odgovara za količinu i ispravnost preuzete opreme.

### 1.5.4 Pripremno-završni radovi, obezbjeđenje pristupnih puteva

Prije početka radova Ugovorni organ je dužan da uvede Izvođača u posao i obezbijedi: pravo na pristup duž čitave trase dalekovoda, pravo na transport opreme, materijala i radne snage od javnog puta do trase voda.

Izvođač radova je dužan da o vlastitom trošku organizuje smještaj, ishranu, osiguranje i obezbjeđenje sredstava za rad radnika, kao i prostor za privremeno skladištenje i osiguranje materijala i opreme čija je ugradnja predmet ugovora od preuzimanja sa skladišta Naručioca do ugradnje. Sve zakonske obaveze vezane za prijavu boravka i dozvole za rad inostranih radnika, privremeni uvoz i izvoz mašina, alata i opreme za rad za inostrane Izvođače treba da su uključene u cijenu ponude pod ovom stavkom. Gradilište treba da je uredno obilježeno u skladu sa entitetskim propisima koji regulišu ovu oblast.

Izvođač snosi troškove izrade novih pristupnih puteva i dovođenje postojećih puteva u tehnički ispravno stanje nakon izvođenja radova. Izvođač radova će preuzeti sve razumne mjere da izbjegne štete, tako da one budu svedene na minimum. Izvođač radova će biti u potpunosti obavezan za sve nastale štete osim onih neizbježnih i platiće naknadu ili učiniti uslugu oštećenim licima po instrukcijama Ugovornog organa.

Ugovorni organ će biti direktno odgovoran za plaćanje ili kompenzaciju vlasnicima zemlje za sve neophodne i neizbježne štete na kućama, dvorištima, usjevima, drveću itd.

Na jediničnu cijenu radne snage izvođač radova zaračunava svoj faktor koji se formira na bazi postojećih propisa i instrumenata kao i sopstvenim osobnim načinom privređivanja izvođača radova (razni porezi, kamate, taksa, osiguranje, zarada, fondovi, osnovna sredstva, plate i td). Pored toga faktorom izvođač obuhvata slijedeće radove koji mu se neće posebno plaćati bilo kao predračunske stavke ili naknadni rad i to:

- sve higijensko-tehničke zaštitne mjere za ličnu zaštitu radnika i zaštitu na objektu i okoline kao (ograde, mostove, nadstrešnice, razne pomoćne i sanitarne objekte i dr.),
- zaštite postojećeg zelenila na gradilištu, troškove rada mehanizacije ili najamnine pozajmljene ako nije iz sopstvenog pogona,
- sva obilježavanja prije početka iskopa i kasnije pri izradi objekta,
- čišćenje i održavanje reda na objektu za vrijeme izvođenja radova, sa odvozom smeća, šuta i otpadaka,
- sva potrebna ispitivanja materijala i pribavljanje odgovarajućih atesta, naročito za beton, cement, šljunak, armatura, bitumen, al. profili i dr.
- uređenje građevinskog zemljišta i prostora oko objekta koje je korišćeno za gradilište, bez ostataka materijala, otpadaka, tragova prekopavanja i tragova pomoćnih zgrada,
- obezbjeđenje uslova za uskladištenje materijala i alata kooperanata, zanatlija i instalatera,
- eventualna zaštita objekata (konzerviranje) u ekstremnim uslovima.

Ukoliko se izgradnja objekta nastavlja u toku ljetnjeg i zimskog perioda izvođač je dužan objekat zaštititi od propadanja i smrzavanja, a sve oštećene dijelove od mraza i sl. da prije nastavka radova popravi i dovede u red o svom trošku.

Nakon završetka radova potrebno je sav oštećeni i demontirani materijal (stara konstrukcija dalekovodnih stubova, stari ili oštećeni izolatori, ovjesna oprema i užad, neupotrebljivi ostaci užadi) transportovati na obližnju deponiju koju odredi Ugovorni organ. Trasu Ugovornom organu treba predati čistu, odnosno potrebno je iz trase ukloniti sve otpatke (otpaci od hrane, ambalaže upotrijebljene opreme i materijala, objeći dijelovi temelja starih stubova i sl.) i transportovati ih na najbližu deponiju.

### 1.5.5 Polaganje energetskog 110 kV kabla

Polaganje Energetskog kabla će se izvršiti prema detaljima iz odobrenog Izvedbenog projekta koji će biti izrađen na osnovu Glavnog projekta.

#### 1.5.5.1 Izgled kablovskog rova

Kabl se polaže direktno u zemlju, u kablovski rov. Širina i dubina kablovskog rova zavisi o mjestu polaganja, a kako je predloženo Projektnim zadatkom i Glavnim projektom koji je sastavni dio tenderske dokumentacije a kasnije će biti detaljno obrađeno kroz Izvedbeni projekat.

Zahtjevana dubina rova za naseljena mjesta iznosi minimalno 1,3 m (sa odstupanjima  $\pm 5\%$ ). Zbog ukrštanja kablova sa asfaltnim putevima, vodovodom, kanalizacijom i drugim instalacijama, te zbog paralelnog vođenja istih, dubina rova ne može biti manja od 1,3 m.

Širina rova određena je prema načinu polaganja i broju položenih kablova, vodeći računa o uslovima izvođenja radova, te o geološkom sastavu terena.

Rov se kopa kao otvoreni sa okomitim zidovima rova. U rastresitom zemljištu rov se kopa sa kosim zidovima ili isti treba odgovarajuće učvrstiti. Kopanje rova izvodi se mehanizacijom ili ručno, zavisno od mjesta kopanja (kod ukrštanja sa postojećim instalacijama obavezno kopati rov ručno). Zbog sigurnosti pješaka i vozila, iskopani rov treba propisno zaštititi i označiti.

Dno rova se izravna i očisti od kamenja i drugih oštih materijala koji bi mogli oštetiti kabl. Na dno rova na slobodnim prostorima se postavlja posteljica za kabl – sloj pijeska debljine 15 cm. Na položeni kabl postavlja se novi sloj posteljice iste visine. Daljnje zatrpavanje zavisi od terena kroz koji se vrši iskop. Ukoliko se iskop vrši kroz obradive površine ili travnate površine, zatrpavanje se vrši materijalom iz iskopa, u slojevima po 30 cm, sa pažljivim nabijanjem i to osobito neposredno iznad kabla.

Nabijanje materijala se izvodi ručnom i motornim nabijačem pod uvjetom da se njihovo dubinsko djelovanje ne prenosi preko sloja od 30 cm. Za nabijanje prvog sloja do 30 cm iznad kabla treba koristiti ručne nabijače, dok se za gornje slojeve preporučuje primjena mehaničkih nabijača. Ako je zemlja previše suha treba je navlažiti. Nije dozvoljeno zatrpavanje rova sa šljunkom, tresetom, ni sa zemljom koja sadrži organske primjese.

### 1.5.5.2 Polaganje kabla

Kabal se polaže u već pripremljen rov ručno ili pomoću mehanizacije (vitlom).

Ručno polaganje se vrši na mjestima nepristupačnim za mehanizaciju, na kratkim dionicama i sl. Odmotani kabal radnici nose rukama. Opterećenje po radniku ne bi trebalo da prelazi 20 kg. Na težim mjestima postavlja se veći broj radnika. Pri polaganju mogu se upotrijebiti valjci, s tim da se kabal ne smije vući po tlu niti se smije prekoračiti dozvoljeni poluprečnik savijanja kabla ( $r \geq 1,9$  m).

Kod polaganja kabla pomoću vitla, kabal se vuče preko samorotajućih valjaka postavljenih na dnu rova. Potezno užo vezano je za kraj kabla pomoću zatezne čarapice. Nakon polaganja, dužina kabla obuhvaćena čarapom se mora odstraniti, te ponovo zabrtviti kraj kabla ako se odmah ne izrađuje završetak.

Za slučaj polaganja kabla na izlomljenoj trasi, koriste se ugaoni valjci.

Kod ovakvog polaganja kabla, potrebno je kontrolisati vučnu silu da se ne bi prekoračilo dozvoljeno mehaničko naprezanje kabla.

Kod polaganja kabla potrebno je posebno voditi računa da vanjski izolacioni plašt ne podnosi ni najmanja mehanička oštećenja koja se mogu pojaviti prilikom polaganja kao i pri vučenju kabla po dnu rova.

Potezna sila kabla ovisi, osim od dužine i težine kabla i o koeficijentu trenja, skretanju u trasi, te o nagibu trase. Za smanjenje zateznih sila, dozvoljena je primjena motorno-okretnih valjaka, koji guraju kabal u vučenom smjeru.

Kabal treba polagati u rov vijugavo, osobito u rastresitom zemljištu. Time je dužina položenog kabla veća do 2 % od dužine trase.

Ako je kabal položen u zemlju u neprekidnoj dužini od 10 m i više pod stalnim nagibom, tada se trasa kabla smatra kosom.

Na kosom terenu potrebno je kabal rasteretiti od djelovanja težine istih.

Kod nagiba terena do 20° kabal se polaže valovito u proširen rov. U slučaju da to nije moguće, postupiti kao za veće nagibe.

Za nagibe iznad 20° potrebno je izvršiti sidrenje kabla. Predviđeno je sidrenje pomoću plastičnih obujmica koje se pričvršćuju za tlo. Rastojanje među obujmicama zavisi o nagibu trase.

Također, na dijelovima trase u nagibu spriječavanje od klizanja nasutog materijala u rov riješiti ugradnjom tzv. „suzozida“.

Površinski dio rova trase se dovodi u prvobitno stanje, a višak materijala se odvozi na deponiju.

Prilikom iskopa rova preko asfaltiranih i pristupnih puteva, izvođač je dužan obezbjediti sva potrebna upozorenja, obezbjeđenja i pješачke prelaze preko rova i gdje je neophodno regulaciju saobraćaja.

### 1.5.5.3 Boprema kabla

Bubnjevi sa kablom se dopremaju na gradilište u blizini trase kabla specijalnom prikolicom. Nakon skidanja mehaničke zaštite sa bubnja i oslobađanja kraja kabla, vodeći računa o smjeru odmotavanja

kabla (u smjeru stelice označene na bubnja), kabal se polaže u već pripremljeni kablovski rov pomoću mehanizacije (vitlom) a na mjestima gdje to nije moguće, ručno. Odabrani tip 110 kV kabla je jednožolni, a u rovu je položen u trolist (dva trolista) koji čini kablovski snop.

#### 1.5.5.4 Uzemljenje

U kablovsku trasu se polaže Fe-Zn traka 25 x 4 mm cijelom dužinom u sloju zemlje iznad zaštitnih betonskih ploča. Traka se vezuje na uzemljivač stubnog mjesta broj 5 sa jedne strane i na uzemljivač TS Orašje sa druge strane, s tim da se 2 m s obje strane ograde TS Orašje položi u plastičnu cijev kako bi se ograda, koja je izolovana od uzemljivača postrojenja, odvojila i od uzemljenja kabla. Međusobno spajanje trake izvodi se ukrsnim stezaljkama za uzemljenje za dvije trake i jednu traku na metalne mase.

#### 1.5.5.5 Mehanička zaštita kabla

Iznad kabla se postavljaju mehaničko – upozoravajuća zaštita i to iznad sloja pijeska kojim je prekriven kabl.

Koristit će se betonske zaštitne ploče dimenzija minimalno 40x40x4 cm (ili neka druga dimenzija koju Izvođač preporuči) na kompletnoj dužini trase kablovskog kanala na slobodnim prostorima, odvojeno za svaki vod.

Kod prolaska kabla ispod asfaltnih i pristupnih puteva, koristit će se plastična cijev  $\Phi$  300 mm koja će se položiti u sloj mršavog betona. Pomenuta cijev će se koristiti i na ukrštanju sa drugim instalacijama.

#### 1.5.5.6 Obilježavanje kabla i kablovske trase

Cijelom dužinom kablovske trase, na dubini od 0,4 – 0,6 m iznad kabla, a ovisno o dubini polaganja kabla, postavljaju se upozoravajuća traka sa otisnutim upozorenjem:

### POZOR ENERGETSKI KABAL 110 kV

Trasa kabla se obilježava betonskim stubićima na kojima se nalazi mesingana pločica sa natpisom **KV 110 kV**. Visina stubića iznad tla ovisi o mjestu ugradnje (na zelenim površinama iznosi 0,10 m, na asfaltnim ili betonskim podlogama u istom nivou sa njima).

Oznake se postavljaju svakih 50 m i na svakoj promjeni smjera tase, kod ukrštanja sa saobraćajnicama (sa obje strane saobraćajnice).

#### 1.5.5.7 Ukrštanje kablova sa saobraćajnicama

Na prijelazima preko saobraćajnica, kao i na svim onim mjestima gdje se mogu očekivati veća mehanička naprezanja sredine, kablovski vodovi se polažu u kablovsku kanalizaciju. Kablovsku kanalizaciju čine gotovi betonski elementi ili plastične cijevi  $\Phi$  300 mm. Kablovska kanalizacija se postavlja okomito na osu saobraćajnice u pravcu produžetka trase kabla, a samo iznimno dopušteno je odstupanje od 30°. Kablovska kanalizacija duža je sa svake strane saobraćajnice minimalno 0,5 m. Ako kablovska trasa presjeca i pješački pločnik, kanalizacija se nastavlja i završava u zelenom pojasu. Kablovska kanalizacija od cijevi radi se na mjestima gdje je potrebno što kraće vrijeme držati rov otvoren.

Da bi se kabal bolje hladio unutar cijevi kroz koje prolazi, upotrebljava se na krajevima cijevi materijal sa boljom toplotnom provodnošću (bentonit).

Za kablovsku kanalizaciju od cijevi postavi se prvo posteljica od mršavog betona debljine 50 mm, na koju se polažu cijevi. Kod spajanja cijevi spoj izvesti pažljivo, vodonepropusno i bez mehaničkih rubova. Nakon spajanja, cijevi zaliti mršavim betonom debljine 100 mm.

Kod uvlačenja kabla u cijev, potrebno je održati određeni minimalni radijus savijanja kabla i dopušteno naprezanje kabla.

#### 1.5.5.8 Ukrštanje sa vodovodom i kanalizacijom

Minimalni vodoravni razmak pri paralelnom polaganju energetskog kabla i vodovoda iznosi 1,0 m, odnosno 1,5 m (razmak između najbližih vanjskih rubova instalacije).

Na mjestu ukrštanja, kabal može biti položen iznad ili ispod vodovoda, ovisno o dužini polaganja cijevi vodovoda. Okomiti svijetli razmak između kabla i cjevovoda mora iznositi najmanje 0,5 m. Kabal zaštititi od mehaničkog oštećenja postavljajući ga u zaštitnu cijev ili u betonske elemente tako da je kablovska kanalizacija duža sa svake strane mjesta križanja za 1 m.

#### 1.5.5.9 Telefonske instalacije

Ukrštanje energetskog kabla sa TT podzemnim instalacijama izvodi se po pravilu pod uglom od 90°, ali ne manjim od 45°, sa okomitim razmakom od 0,5 m. Kabal se polaže u kablovsku kanalizaciju dužu po 1,0 m sa obje strane ukrštanja.

Kod paralelnog vođenja kabla sa TT vodovima udaljenost iznosi najmanje 1,0 m.

#### 1.5.6 Kablovski završeci 110 kV kabla

Za završavanje energetskih kablova koriste se kablovske završnice.

Završetak jednožilnih 110 kV kablova na prelazu kabal-zračni vod i na mjestima priključaka u TS 110/x kV Orašje, izvesti će se kablovskim završnicama za vanjsku montažu sa suhom izolacijom kako je predviđeno Projektnim zadatkom.

Montažu kablovskih završnica izvode obučeni monterji prema uputstvima proizvođača.

U TS Orašje kablovske završnice se postavljaju na čelično-rešetkastom postolju na kojem se nalaze još i odvodnici prenapona sa brojačem prorade.

Na SM 5 kablovske završnice se postavljaju na nosače kablovskih završnica koje se postavljaju ispod konzola na stubu, na kojem se nalaze i odvodnici prenapona.

Veza kablovska završnica – odvodnik prenapona – vazduh ostvarena je užetom Al-Fe i odgovarajućim stezaljkama.

#### 1.5.7 Spajanje 110 kV kabla

Kabl 110 kV spajat će se u kablovskim montažnim jamama na mjestima predviđenim za izvedbu spojnice sa opremom specificiranom u troškovniku i prema odobrenom Izvedbenom projektu.

Bočne betonske ploče potrebno je položiti na onim mjestima gdje se uvidom na terenu zaključuje da bi moglo doći do nasjedanja gornje ploče na kabl pa one bočno položene služe kao nosači gornje ploče.

Mjesta ugradnje spojnice odabrati tako da se spojnice izrađuju na ravnom, čistom dijelu trase (da se ne nađu na nekom od raskršnica, ili na nekom mjestu ukrštanja s ostalim instalacijama).

Uzimajući u obzir povoljno polaganje kabla u rovu zbog slijeganja zemlje, očito je da su mjesta spajanja određena orijentaciono i da je pomak moguć u oba smjera.

Za montažu 110 kV kablovske spojnice potrebno je osigurati:

- šator veličine 6x3 m postavljen na montažnu platformu prema uputama proizvođača
- opskrbu električne energije - diesel električni agregat

Tehnologija izrade 110 kV spojnice predstavlja određenu specifičnost, tako da će pri izradi kablovskih glava i kablovskih spojnica biti angažovano osoblje proizvođača kabla koje će izvoditi radove. U cijeni kablovske glave 110 kV kabla kao i spojnice predviđena je i montaža.

## 1.5.8 VRSTE I NAČIN ISPITIVANJA KABLA I OPREME – Raspored i klasifikacija ispitivanja

Sva ispitivanja energetskih kablova s izolacijom od umreženog polietilena i plaštem od polivinilhlorida, polietilena ili umreženog polietilena - temeljiti na BAS, IEC publikaciji 540 i IEC publikaciji br. 228 i 229., odnosno prema propisima proizvođača kabla, koji su usklađeni sa navedenim publikacijama ili ekvivalentnim.

Rutinska i specijalna ispitivanja kabla vrše se u fabrici proizvođača na temelju i u skladu sa BAS, IEC preporukama ili ekvivalentnim, a koje se odnosi na ovaj tip i naponski nivo kabla.

### 1.5.8.1 Rutinska ispitivanja

Rutinska ispitivanja obuhvataju naponska ispitivanja kabla s nominalnim naponom i ispitivanje djelimičnog pražnjenja i vrše se na svim proizvodnim dužinama. Ako su proizvodne dužine duže od dužina koje se isporučuju, odobravaju se rutinska ispitivanja izvršena prije podjele u dužine za isporuku, pod uvjetom da se kabal nakon ispitivanja ne podvrgava naprežanju koje bi moglo uticati na ispitna svojstva.

Od rutinskih ispitivanje treba izvršiti:

- visokonaponsko ispitivanje između vodiča i ekrana ( $2,5U_0$ , 30")
- ispitivanje parcijalnih pražnjenja ( $1,75U_0$ , manje 10 pC)
- električno ispitivanje nemetalnog plašta (IEC 229)

### 1.5.8.2 Specijalna ispitivanja

Specijalna ispitivanja obuhvataju mjerenje električnog otpora vodiča, ispitivanje koncentrične zaštitne obloge od bakrene trake ili višežilnog bakarnog plašta na kابلu s nominalnim naponom, mjerenje debljine izolacije, mjerenje debljine plastične obloge, mjerenje debljine metalne obloge, mjerenje dimenzija za armiranje kabla, mjerenje sveukupnog promjera, ispitivanje umreženosti izolacije, ispitivanje prijanjanja vanjskog poluvodiča na izolaciju i ispitivanje stepena umreženosti obloge i vrše se na najviše 10 % proizvodnih dužina, a najmanje na jednoj dužini. Naponsko ispitivanje izmjeničnom strujom vrši se nakon dogovora između kupca i proizvođača.

### 1.5.8.3 Tipska ispitivanja

Tipska ispitivanja obuhvataju električna tipska ispitivanja s nominalnim naponom, tipska ispitivanja mehaničkih karakteristika izolacije i obloge i ispitivanje zapaljivosti kabla. Ispitivanje vrijedi za sve varijante kablovskog tipa ako je provedeno na najmanje dvije varijante kablovskog tipa.

Ukoliko se konstrukcija, materijal i proizvodne metode ne promjene na način koji bi nepovoljno uticao na ispitna svojstva, tipska ispitivanja se ne moraju ponavljati.

### 1.5.8.4 Ispitivanje nakon polaganja

Nakon polaganja kabla sa svim potrebnim završnicama, vrši se naponsko ispitivanje istosmjernom i izmjeničnom strujom (BAS IEC 60840, odnosno odgovarajućim VDE 0263 ili ekvivalent) te ispitivanje izolacionog omotača (BAS EN 60229 ili ekvivalent).

Ispitivanje će pokazati da li je kabal i kablovska oprema pravilno položen i da li je došlo do oštećenja kabla u toku polaganja.

#### Ispitivanje istosmjernom strujom:

Ispitivanje se vrši istosmjernim naponom  $3U_0$  u trajanju od 15 minuta.

Ispitni napon se priključuje između vodiča i ekrana.

#### Ispitivanje izmjeničnom strujom:

Kao alternativa ispitivanju istosmjernom strujom, po dogovoru kupca i proizvođača, vrši se ispitivanje izmjeničnom strujom:

- a) ispitivanje u trajanju od 5 min. linijskim naponom faza-faza priključenim između provodnika i ekrana,
- b) ispitivanje u trajanju od 24 sata faznim naponom sistema.

Ispitivanje izolacionog omotača (plašta) kabla:

Ispitivanje plašta kabla se provodi u skladu sa odredbama BAS EN 60229 ili ekvivalent, 10 kV istosmjernim naponom u trajanju od 1 min. korištenjem ispitnog uređaja T 26/1A i T 26/1B.

**Ispitivanje poslije polaganja kabla je obavezno provesti.**

**Za sva izvršena ispitivanja rutinska i specijalna za isporučenu količinu kabla kao i za tipsko (za usvojeni tip i konstrukciju kabla), proizvođač kabla treba izdati službeni protokol u kojem su vidljiva odstupanje pojedinih vrijednosti od propisanih. Ispitivač izvršenih mjerenja položenih kablova, također treba izdati odgovarajući protokol o ispitivanju.**

#### **1.5.9 Usluge montaže na izgradnji novog stuba koji se ugrađuje**

Radove na visini na izgradnji dalekovoda mogu vršiti osobe koje su stručno osposobljene i posjeduju ljekarska uvjerenja za rad na visini. Osoblje koje vrši montažu na stubu mora koristiti ličnu zaštitnu opremu: sigurnosni opasač i zaštitnu kacigu. Pomoćno osoblje ispod stuba mora koristiti zaštitne kacige. Dodavanje alata i materijala se vrši isključivo konopcima, a zabranjeno je bacanje alata sa visine.

#### **1.5.10 Zemljani radovi (iskop, usjek, zatrpavanje i uređenje zemljišta oko temelja)**

Zemljani radovi se moraju izvesti neposredno prije početka gradnje stručno i kvalitetno a u svemu prema važećim tehničkim uslovima i standardima kao i prema tehničkom opisu. Obilježavanje objekta, čuvanje oznaka i snimanje terena prije početka iskopa se ne obračunavaju posebno već su obuhvaćeni cijenama iskopa. Kada bude izvršeno snimanje terena, nadzorni organ će odobriti kopanje. Kopanje mora biti pravilno i potpuno horizontalno a u svemu prema detaljima i kotama u planovima. Prekopavanja ne smije biti i ako izvođač iskopa dublje nego sto je predviđeno ili rđavo izravna, dužan je da prekopani ili slabo sravnjeni dio popuni nabijenim betonom MB-10, što se neće posebno platiti, već će izvođač izvršiti o svom trošku i sa svojim materijalom. Iskopavanje izvršiti uz sve potrebne mjere obezbjeđenja stranica iskopa škarpiranjem ili podupiranjem. Eventualno potrebno podupiranje ili razupiranje iskopa neće se posebno plaćati već je obuhvaćeno cijenom iskopa. Svaku štetu izazvanu nestručnim ili nesolidnim radom, nepodupiranjem ugroženih dijelova, ili iz ma kakvog uzroka proizvedenog njegovom krivicom, izvođač je dužan snositi i o svom trošku dovesti u red. Svi iskopi moraju biti očišćeni od svakog stranog i rasutog materijala, nivelisani i zaravnjeni. Izrada temelja i sl. ne smije se otpočeti dok nadzorni organ ne pregleda i primi iskope i ne unese u građevinsku knjigu potrebne obračunske podatke. Ako se prilikom iskopa naiđe na nepredviđene predmete - dijelove građevina, arheološke i druge nalaze, izvođač je dužan postupiti po nalogu nadzornog organa. Svi radovi koji proisteknu iz prednjeg smatraće se naknadnim i posebno će se obračunati i platiti. Materijal iz iskopa koristiti za potrebna nasipanja pored temelja i sl. pod uslovom da isti odgovara za izradu nasipa. Takav materijal ostaviti pored ivica iskopa ili odvesti na privremenu deponiju i kasnije upotrebiti za nasipanje. Višak materijala iz iskopa odvesti na stalnu deponiju.

Napomena: Nasipanje pored temeljnih zidova izvršiti odmah i bez nepotrebnog odlaganja, da bi se izbjeglo nepotrebno natapanje iskopa vodom. Obračun iskopa izvršiti na osnovu profila snimljenih prije i poslije iskopa, a prema linijama iskopa prikazanim u crtežima.

Izvođač će izvršiti iskopavanje zemlje za raščlanjene temelje stubova, usjek za eventualnu izradu potpornih zidova i sl. Iskop se vrši mašinski ili ručno. U slučaju eventualne upotrebe eksplozivnih sredstava za iskop temeljnih jama Izvođač treba prethodno dobiti saglasnost nadležnog MUP-a i obavijestiti lokalno stanovništvo.

Nakon betoniranja i polaganja uzemljivača tipa "A+D" oko svake stope temelja vrši se ponovno zatrpavanje. Iskopani materijal će se upotpunosti koristiti za ponovno zatrpavanje i planiranje terena, osim ukoliko nije drugačije određeno projektnom dokumentacijom. Ponovno zatrpavanje vrši se u slojevima debljine po 30 cm uz propisno nabijanje. Sitno kamenje čiji je prečnik do 15 cm može se koristiti prilikom zatrpavanja temelja, s tim da njihov procenat ne prelazi više od 30% od ukupne mase za zatrpavanje. U slučaju da je iskopani materijal toliko vlažan da se ne može koristiti za zatrpavanje potrebno ga je rastresti da se isuši pa tek onda koristiti. Ukoliko se ustanovi da je izvađeni materijal beskoristan Izvođač će koristiti za zatrpavanje drugi materijal sa lokalnog mjesta.

Pri završetku građevinskih radova uravnati zemlju, s ciljem dovođenja terena stubnog mjesta u prvobitno stanje. Stepent kompaktosti i zbijenosti vraćene zemlje treba odgovarati kompaktosti zemlje u prirodi. Nakon zatrpavanja temelja izraditi drenazne kanale, ukoliko su predviđeni projektnom dokumentacijom.

#### 1.5.11 Izrada armirano-betonskih temelja

Armaturu uraditi u svemu prema važećem "Pravilnik o tehničkim normativima za beton i armirani beton" (PBAB 87) i važećim standardima za betonsko gvožđe. Izvođač će nabaviti sav potreban beton, oplatu, armaturu i drugi materijal potreban za ove radove. Svi dijelovi opreme koji će se koristiti za oplatu treba da budu čisti, propisno obrađeni, propisno pričvršćeni, poduprti i čvrsto vezani da izdrže teret betona, kao i da se izbjegne curenje betona u tečnom stanju. Armaturu očisti od rđe i prljavštine, ispraviti, isjeći, saviti i ugraditi po detaljima (armaturnim nacrtima) i statičkom proračunu.

Svi dijelovi oplata se ne smiju skidati dok beton dovoljno ne očvrstne i to najmanje do 48 sati nakon izlivanja. Prije betoniranja sve površine se moraju očistiti, sve površine u temelju koje su napunjene muljem ili vodom moraju se takođe očistiti. Beton će se formirati u odgovarajućem proporcionalnom odnosu voda/cement da bi se ostvarila zadovoljavajuća vezna sila. Beton treba da bude marke betona MB 30, ukoliko nije drugačije predviđeno projektnom dokumentacijom. Prilikom betoniranja moraju se uzeti probne kocke i izvršiti testiranja radi provjere kvaliteta ugrađenog betona. Nakon izvršenog ispitivanja, ateste o kvalitetu betona dostaviti Ugovornom organu. Brzo vezujući beton može se koristiti uz odobrenje Ugovornog organa.

Smjesa za miješanje kao i voda moraju biti oslobođeni od stranih i organskih materija. Beton se mora izliti kontinualno i što je moguće brže, prije nego što beton počne da se veže. Beton se mora izliti sa maksimalnom gustoćom, bez segregacije, uz korištenje vibratora ili drugih sredstava tako da se izbjegnu šupljine u betonu. Temelji moraju biti najmanje 20 cm viši od terena, a gornja površina temelja mora biti glatka i obrađena tako da se na njoj ne zadržava voda. U plavnim područjima temelji se proračunavaju za najviši nivo vode koji se javlja u periodu od 10 godina.

Jedinična cijena sadrži i postavljanje podmetača od čelika, plastike ili betona za postizanje zaštitnih slojeva i pravilnog položaja armature u konstrukciji.

### 1.5.12 Izrada uzemljivača

Izvođač je dužan da obezbijedi sav potreban materijal za izradu uzemljivača stuba. Uzemljivač se izrađuje od bakarnog užeta odgovarajućeg presjeka. U Izvedbenom projektu dati rješenje uzemljivača sa bakarnim užetom a ne sa okruglim pocinčanim željezom. Postavljanje uzemljivača oko betonskih temelja stuba izvršiti prema nacrtima iz projektne dokumentacije stuba (Uzemljivač tipa "A+D"). Najmanja dubina ukopavanja uzemljivača je 0,7 m, dok se donji prsten postavlja pri dnu temelja. Udaljenost prstenova od blok temelja/stope temelja, odnosno stuba mora biti takva da se postigne što povoljnije oblikovanje potencijala, što zavisi od oblika i konstrukcije temelja stuba. Vrijednost otpora uzemljenja ne smije biti veća od 11,25  $\Omega$ .

Ako se na ovaj način ne postigne otpornost koja ne obezbijeduje zaštitu od grana, potrebno je uz predhodno odobrenje Investitora, postaviti još jedan prsten oko svih temelja stuba na dubini od 1 m, odnosno položiti zrakaste uzemljivače ukupne dužine približne dužini uzemljivača, ako je to povoljnije s obzirom na teren. Uzemljenje stubova potrebno je izvršiti prema odredbama iz Pravilnika o tehničkim normativima za izgradnju nadzemnih elektroenergetskih vodova nazivnog napona od 1 kV do 400 kV ( Sl. Broj 65/88 ).

### 1.5.13 Montaža i demontaža stubova

Montaža i demontaža stubova se vrši primjenom sljedećih metoda:

- pažljiva demontaža konstrukcije stubova,
- sortiranje demontiranih pozicija po pojedinačnim stubovima, transport i uskladištenje pojedinačnih stubova na mjesto koje odredi Ugovorni organ, u ispravnom i kompletnom stanju;
- montaža poziciju po poziciju, uz podizanje pojedinačnih pozicija ručno ili odgovarajućom dizalicom (nakon urađenih temelja za nove stubove)
- montaža segmenata montiranih na zemlji uz pomoć dizalice odgovarajuće nosivosti
- montaža stuba montiranog na zemlji, preko šarnira i igle, povlačenjem vučnim vozilom ili podizanjem dizalicom odgovarajuće nosivosti

Drugi načini montaže odnosno demontaže moraju biti odobreni od strane Ugovornog organa.

Ugradnju čelično-rešetkaste konstrukcije moguće je vršiti najmanje 21-28 dana, a u izuzetnim slučajevima najmanje 7 dana nakon izljevanja temelja, poslije čega beton ima dovoljnu čvrstoću da izdrži opterećenje težine stuba i vjetrova na konstrukciju. Prije montaže stuba potrebno je provjeriti da li su ankeri propisno ugrađeni. Prilikom montaže stuba neophodno je osigurati da se ne izvrši prekomjerno naprezanje na pozicijama stuba. Svi vijci moraju da budu propisno i čvrsto uvrnuti u toku montaže i da budu obezbijedjeni protiv odvrtanja. Dijelovi konstrukcije oštećeni u toku proizvodnje, transporta ili skladištenja moraju se zamijeniti novim. Oštećene pozicije, tokom montaže, moraju se popraviti ili nadomjestiti drugim. Nakon montaže stuba potrebno je još jednom izvršiti provjeru da li su vijci propisno uvrnuti. Na svakom stubu potrebno je ugraditi tablicu sa znakom upozorenja i numeraciju na visini od 3 do 6 m iznad zemlje. Pomenuta tablica orijentiše se tako da je lako uočljiva sa pristupnog puta iz najvjerovatnijeg pravca dolaska prilikom pregleda dalekovoda. Na svakom stubu potrebno je izvršiti ugradnju penjalica.

### 1.5.14 Montaža provodnika

Montaža provodnika se vrši prema tehničkoj preporuci BAS IEC TR 61328 ili ekvivalent. Po pravilu se za razvlačenje i zatezanje koriste odgovarajuća vučna i kočiona mašina. Ove mašine treba da su

opremljene regulatorom sile. Mašina za razvlačenje treba da ima duple valjke. Žljebovi valjaka treba da budu obloženi neoprenom ili nekim drugim odgovarajućim materijalom.

Za primijenjene mašine preporučuju se sljedeće minimalne vučne sile:

Uže	Vučna mašina	Kočiona mašina
Zaštitna užad prečnika do 13 mm	15 kN	25 kN
Provodnici prečnika od 17,1 do 26,6 mm i zaštitna užad prečnika 13 do 18 mm.	25 kN	45 kN
Prečnik valjaka mašine	Min. 20 x prečnik radne sajle	Min. 35 x prečnik užeta sa žljebovima 1,1 x prečnik užeta

Prije razvlačenja i zatezanja provodnika po pravilu se vrši ankerisanje tačaka ovješnja na stubovima. Izuzetno, ankerisanje tačaka ovješnja se može izostaviti kada se vrši zamjena provodnika ili zaštitnog užeta na postojećem dalekovodu. Kod razvlačenja i zatezanja provodnika i zaštitne užadi potrebno je voditi računa o položaju vučne i kočione mašine, odnosno alata za zatezanje užadi. Kada je zbog prostornih ograničenja, razvlačenje ili zatezanje sa iste strane stuba preko „kontra koloture“ obavezno je ankerisanje tačke ovješnja. Položaj kolotura za silu i mašina za zatezanje treba da je takav da se maksimalno rasterete konzole stuba. Mašine, radnu sajlu i provodnike prilikom razvlačenja i zatezanja potrebno je uzemljiti.

Prije razvlačenja provodnika se po pravilu od stuba do stuba razvlači radna sajla. Prekidna sila radne sajle treba iznositi minimalno 30% prekidne sile užadi koja se vuku. Izuzetno se kod zamjene provodnika, postojeći provodnici mogu koristiti umjesto radne sajle ukoliko na njima nisu evidentirana značajnija oštećenja. Prilikom razvlačenja užadi strogo se mora paziti da su užad u svakom trenutku iznad zemlje i da ne dolaze u dodir sa preprekama. Koloture koje se koriste moraju biti odgovarajućeg prečnika i konstrukcije. Razvlačenje užeta će se vršiti kroz koloture koje će biti odgovarajućeg kvaliteta i nosivosti i koje će biti propisno pričvršćene na stubove. Savijanje provodnika uzrokuje oštećenja istog ako je radijus savijanja premalen te se u skladu sa uputstvom proizvođača moraju koristiti koloture čiji je prečnik najmanje petnaest puta veći od prečnika provodnika. Ukoliko je kontaktni ugao između koloture i vodiča manji od 60° koristi se jedna kolotura, a ako je veći koristi dvije manje ili jednu veću koloturu. Radi zaštite vodiča koloture moraju imati žljebove presvučene neoprenom. Posebno se mora obratiti pažnja na eventualne stubove sa negativnim vertikalnim silama i u tom slučaju je potrebno koristiti koloture koje naliježu na provodnik. Postavljanje kolotura na ugaonim stubovima treba da je tako da uže ne dolazi u dodir sa konstrukcijom stuba. Prilikom razvlačenja i zatezanja prati se vučna sila.

Izuzetno na kraćim dionicama, Ugovorni organ može dozvoliti ručno razvlačenje provodnika i zatezanje uz pomoć priručnih alata (pulifita, tirfora i sl.). U ovom slučaju užad se moraju obezbijediti od mehaničkih oštećenja, a prilikom zatezanja moraju se izbjegavati nagle promjene sile i trzaji.

Sva oprema za razvlačenje užeta mora biti u dobrom stanju i treba da bude locirana tako da je u liniji razvlačenja i na odgovarajućoj distanci od stuba, izolatora i spojne i ovjesne opreme. Sva oprema, uključujući i bubnjeve sa užetom, moraju biti propisno ankerisani i učvršćeni. Sila razvlačenja mora da bude održavana na što manjoj veličini, a da provodnik bude iznad zemlje.

Izvođač radova treba da razradi detalje razvlačenja sa lokacijama bubnjeva, opreme za razvlačenje i svih privremeno postavljenih elemenata koji se zahtijevaju prilikom prelaza preko puteva, željezničkih pruga, PTT linija, NN, VN linija i itd. Bubnjevi sa provodnicima moraju biti označeni sa odgovarajućom dužinom i težinom. Svi bubnjevi se moraju transportovati na odgovarajućim kamionima i trajlama propisno izrađenim i odignutim od zemlje. Rukovanje, opterećenje i rasterećenje u toku razvlačenja moraju biti takvi da se izbjegnu štete na stubovima, bubnju i provodnicima.

Izvođač radova je dužan da obezbijedi sigurnost tokom cijelog perioda razvlačenja. Na dijelovima gdje dalekovod prelazi preko puteva, pruga, energetskih i PTT vodova poželjno je postaviti pomoćne skele ili na drugi način obezbijediti prelaze ovih objekata. Također, pratiće se kontrola provlačenja užeta kroz sve kolature.

Broj kompresionih spojnica za nastavak provodnih užadi će se svesti na minimum sa maksimalnim iskorištenjem dužina užadi. Lokacije svih kompresionih spojnica biće odobrene odstrane Investitora. Nastavne spojnice neće se koristiti na sljedećim lokacijama:

- na udaljenostima manjim od 15 m od nosive tačke ( izolatorske lanca )
- na mjestima definisanim Pravilnikom o tehničkim normativima za izgradnju nadzemnih elektroenergetskih vodova od 1 kV do 400 kV

Posebna pažnja treba da se obrati čistoći užadi i stezaljki prije ugradnje i kompresije. U slučaju oštećenja užadi Investitor će odrediti gdje će se izvršiti ugradnja spojnice za popravak užeta, a gdje se mora izvršiti odsjecanje užeta i ugradnje nastavne spojnice.

#### Formiranje provjesa

Provodnik koji bude razvučen a ne bude ubačen u provjes mora se privremeno ankerisati za stub da bi se obezbijedila privremena sigurnost. Provjes se formira prema ranije određenim tablicama. Izbjeći formiranje provjesa pri jakom vjetru. Formiranje provjesa će se izvršiti na bazi proračunatih provjesa za odgovarajuće naprezanje, dodatni teret i temperaturi pri kojoj se vrši ubacivanje u provjes. Za izvođenje radova potrebno je obezbijediti dinamometre, termometre, table za obilježavanje nivoa visine kao i ostalu neophodnu opremu da se osigura tačno formiranje provjesa. Metoda mjerenja temperature pri formiranju provjesa će se izvesti tačno i precizno da bi se osigurala ona temperatura provodnika koja će obezbijediti tačnu visinu užeta iznad zemlje.

Minimalan broj kontrola prilikom formiranja provjesa treba da bude:

- jedna za 3 raspona
- dvije za 4 do 10 raspona
- tri za 10 i više

Izvještaj o kontroli provjesa dostaviti investitoru.

Kod demontaže užadi primjenjuju se odredbe vezane za montažu kada je predviđeno da se provodnik koristi nakon demontaže, pri čemu se provodnici preko kočione mašine namotavaju na odgovarajuće bubnjeve. Kada nije predviđeno ponovno korišćenje provodnika nakon demontaže, vrši se spuštanje provodnika na zemlju, sječenje na pogodnu dužinu, namotavanje i transport do deponije prema

uputstvima Ugovornog organa. Pri tome je potrebno obratiti pažnju na da ne dođe do oštećenja ukrštenih objekata (distributivni vodovi, TK i kontaktna mreža).

### 1.5.15 Montaža zaštitnog užeta sa optičkim vlaknima (OPGW)

Montaža OPGW užeta izvodi se prema tehničkim preporukama BAS IEC TR 61328 ili ekvivalent i IEC TR 62263 ili ekvivalent. Obavezna je upotreba para specijalizovanih mašina za ovu vrstu poslova: vučno-kočione i vučne mašine. Mašine treba da su opremljene regulatorima sile. Vučno-kočiona mašina treba da je opremljena hidrauličnom motalicom koja treba da spriječi nekontrolisano odmotavanje užeta prilikom vuče. Vučna mašina treba da je opremljena ručnom ili hidrauličnom motalicom za namotavanje postojećeg zaštitnog užeta ili radne sajle.

Prilikom montaže OPGW-užeta vrši se i demontaža postojećeg zaštitnog užeta koje se koristi kao radna sajla, osim u sljedećim slučajevima kada je neophodno razvlačenje radne sajle:

- kada na određenoj dionici nema zaštitnog užeta
- kada na nekoj dionici postoji veći broj oštećenja postojećeg zaštitnog užeta
- kada je poduzna masa postojećeg zaštitnog užeta znatno veća od OPGW užeta i kada zbog toga postoji mogućnost da dođe do trzaja pri vuči koji bi mogli dovesti do oštećenja OPGW užeta ili vlakana.

Razvlačenje užeta će se vršiti kroz koloture koje će biti odgovarajućeg kvaliteta i nosivosti i koje će biti propisno pričvršćene na stubove. Sva oprema za razvlačenje užeta mora biti u dobrom stanju i treba da bude locirana tako da je u liniji razvlačenja i na odgovarajućoj distanci od stuba, izolatora i spojne i ovjesne opreme. Sva oprema, uključujući i bušnjeve sa užetom, mora biti propisno ankerisana i učvršćena. Sila razvlačenja mora da bude što manja, ali da pri tome uže bude iznad zemlje i drugih prepreka (objekti, telekomunikacioni ili vodovi elektrodistributivne mreže). Za razvlačenje OPGW užeta obavezna je upotreba antirotirajućeg sklopa i kolotura sa neoprenskim uloškom odgovarajućeg prečnika (ne manjeg od 600 mm). Udaljenost mašina od prvog stuba definisana je preporukama proizvođača, ali u slučaju vučno-kočione mašine ne može biti manja od visine stuba. Zabranjena je upotreba alata koji dovode do stezanja užeta (npr. klinaste stezaljke), odnosno mogu dovesti do oštećenja vlakana. Vučenje i zatezanje užeta treba obavljati pomoću radnih armarosa.

Prilikom zatezanja obavezna je kontrola provjesa prema tablicama, koje su sastavni dio projektne dokumentacije. Kontrola se obavezno vrši uz pomoć geodetskih instrumenata (metodom letve, ili metodom mjerenja ugla). Za izvođenje radova potrebno je obezbjediti dinamometre, termometre, table za obilježavanje nivoa visine kao i ostalu neophodnu opremu da se osigura tačno formiranje provjesa. Mjerenje temperature pri formiranju provjesa će se izvesti tačno i precizno da bi se osiguralo da izmjerena temperatura odgovara temperaturi užeta. U tom smislu, poželjno je korišćenje termometara koji simuliraju uslove zagrijavanja provodnika. Nije dozvoljeno mjerenje temperature u hladu, u zatvorenom prostoru i sl. Prilikom formiranja provjesa i zatezanja obavezno je praćenje i bilježenje vučne sile.

Minimalan broj kontrola prilikom formiranja provjesa treba da bude:

- jedna za 3 raspona
- dvije za 4 do 10 raspona
- tri za 10 i više raspona

Izvjestaj o kontroli provjesa dostaviti ugovornom organu.

### 1.5.16 Montaža podzemnog optičkog kabla

Podzemni optički kabl se po mogućnosti polaže u postojeće kablovske kanale u trafostanici. Kabl se polaže u skladu sa detaljima iz odobrenog Izvedbenog projekta. Postavljanje optičkog kabla se vrši uduvavanjem, pomoću odgovarajućih mašina, ili ručno uz korišćenje sajle. Sila zatezanja prilikom montaže ne smije preći silu deklarisanu od strane proizvođača.

### 1.5.17 Spajanje optičkih vlakana i postavljanje spojnih kutija

Prilikom uređenja spustova zaštitno uže fiksirati za konstrukciju stubova korištenjem klema za spustove na maksimalnom rastojanju 2 m. Višak užeta namotati u odgovarajući nosač, tako da najniža tačka užeta bude na visini minimalno 5 m iznad tla, a spojna kutija na visini maksimalno 3 m ispod donje konzole, kako bi se radovi na spojnim kutijama mogli obavljati bez isključenja dalekovoda.

Uređaj za spajanje optičkih vlakana mora imati programsku podršku za spajanje SMF (ITU-T G.652) i NZDSF (ITU-T G.655) vlakana, zavisno od tipa optičkih vlakana primjenjenih na predmetnom optičkom spojnom putu. Nakon spajanja optičkih vlakana vrše se mjerenja slabljenja na liniji i to mjerenje optičkim reflektometrom na talasnim dužinama 1310 i 1550 nm za SMF vlakna i mjerenje ukupnog slabljenja power-metrom. Mjerenja se vrše iz smjera TS Tuzla 4 i iz TS Đurđevik.

Prosječna vrijednost slabljenja na spojevima na optičkom spojnom putu ili na regeneratorskoj dionici ne smije biti veća od 0,1 dB, s tim da maksimalna vrijednost ne smije preći 0,25 dB, prilikom mjerenja na talasnoj dužini 1310 nm. Prilikom mjerenja na talasnoj dužini 1550 nm dobijena vrijednost slabljenja na spoju ne smije biti veća od 0,05 dB u odnosu na vrijednost dobijenu pri mjerenju na talasnoj dužini 1310 nm. Ukoliko je vrijednost slabljenja spoja nekog vlakna veća od 0,25 dB vlakno se prekida i spajanje se ponavlja. Ako se poslije tri spajanja ne dobije zadovoljavajuća vrijednost, spajanje spornog vlakna se prekida i spajaju se ostala vlakna.

U slučaju da se na ostalim vlaknima postignu zadovoljavajuće vrijednosti slabljenja, spajanje na spornom spoju se ponavlja do još maksimalno šest pokušaja. Ukoliko se i nakon toga ne dobiju zadovoljavajuće vrijednosti slabljenja spajanje se dalje ne ponavlja a u protokolu o mjerenju se posebno registruje da je dobijena vrijednost veća od propisane.

Rezervna dužina optičkih kablova, u dužini od 20 m, se ostavlja i mota u "šlingu" na svim mjestima na kojima je predviđeno spajanje optičkih kablova (POK-OPGW, OPGW-OPGW) kao i u telekomunikacionim ormarima (spajanje/završavanje POK-a na optički razdjelnik).

### 1.5.18 Mjerenja na optičkom spojnom putu

Po izvršenom spajanju u svim spojnim kutijama i na ODF-ovima na svim vlaknima se vrše mjerenja optičkog slabljenja ODR-om kako bi se utvrdila slabljenja na pojedinim spojevima i mjerenja ukupnog slabljenja na liniji POWER-metrom. Mjerenja se vrše sa oba kraja linije. Propisane vrijednosti slabljenja na spojevima su definisane tačkom 1.5.17.

Završna mjerenja će biti izvršena nakon instalacije opreme i izvršenog spajanja i završavanja optičkih vlakana, a obuhvataju sljedeće:

- Slabljenje spojeva optičkih vlakana (u oba smjera i na talasnim dužinama 1310 nm i 1550nm);
- Podizno slabljenje optičkih vlakana (u oba smjera i na talasnim dužinama 1310 nm i 1550nm);
- Reflektografski snimci optičke linije (iz smjera TS Orašje i na talasnim dužinama 1310 nm i 1550nm);

Mjerna dokumentacija, koja je sastavni dio izvedbeno tehničke dokumentacije, će obuhvatati gore navedena mjerenja.

Nakon nabavke, te instalacije opreme i urađenih završnih mjerenja potrebno je izraditi izvedbeno tehničku dokumentaciju, koja će obuhvatati slijedeće elemente:

- eventualne izmjene u odnosu na projekat;
- mjerna dokumentacija;
- atesti za ugrađenu opremu.

Neophodni elementi mjerne dokumentacije su:

- Pregledna šema spajanja i završavanja optičkih vlakana na dionici TS Orašje - TS Brčko 1;
- šema optičkog kabla na navedenoj dionici;
- slabljenje spojeva optičkih vlakana (iz smjera TS Orašje i na talasnim dužinama 1310 nm i 1550nm);
- podužno slabljanje optičkih vlakana (iz smjera TS Orašje i na talasnim dužinama 1310 nm i 1550nm);
- reflektografski snimci optičke linije (iz smjera TS Orašje i na talasnim dužinama 1310 nm i 1550nm);
- Pobjrojana mjerna oprema

Izvedbeno tehničku dokumentaciju treba izraditi u 3 (tri) štampana primjerka i dostaviti Investitoru/Komisiji koja će izvršiti tehnički prijem optičkog spojnog puta.

### 1.5.19 Mjerenja izvedenog stanja i dozvoljena odstupanja

#### Mjerenje vertikalnosti stubova i položaja stuba u trasi

Mjerenje vertikalnosti stubova prilikom izgradnje dalekovoda se vrši na neopterećenim stubovima. Dozvoljeno odstupanje gornjeg kraja stuba od projektovanog položaja iznosi:  $H/200$ , gdje je H ukupna visina stuba. Dozvoljena odstupanja položaja centra stuba od osovine trase iznose: 100 mm, za dužinu raspona do 200m, 200 mm za dužine raspona od 200 do 300 m i 300 mm za dužine raspona preko 300 m.

#### Mjerenje provjesa

Mjerenje provjesa vrši se geodetskim metodom mjerenja ugla u tjemenu lančanice. U slučaju kada zbog konfiguracije terena nije moguće primijeniti pomenutu metodu može se primijeniti metoda „letve“, pod uslovom da je provjes manji od visine stubova. U tom slučaju se na susjednim stubovima optički instrument „teodolit“ i „letva“ spuštaju za istu visinu od ovjesišta dok se ne poravnaju sa tjemenom lančanice.

Mjerenje provjesa potrebno je vršiti po mirnom vremenu bez vjetera. Za mjerenje temperature potrebno je koristiti termometre koji simuliraju stanje na užetu. Ovi termometri se moraju postaviti tako da budu izloženi sunčevom zračenju kao i provodnici, najmanje 15 minuta prije mjerenja provjesa. Prilikom izgradnje, rekonstrukcije i sanacije dalekovoda mjerenje provjesa se vrši u beznaponskom stanju. Izuzetno, kada se mjerenje vrši na dalekovodu u pogonu obavezno se u mjerni protokol upisuje datum i tačno vrijeme mjerenja radi preračunavanja temperature provodnika, zavisno od opterećenja.

Dozvoljeno odstupanje izmjerenih vrijednosti provjesa iznosi maksimalno  $\pm 15$  cm u odnosu na vrijednosti date tablicama provjesa, odnosno maksimalno  $\pm 1\%$  kada je provjes po tablicama veći od 15 m, pri čemu mora biti ispunjeno potrebno rastojanje do zemlje odnosno objekata ispod dalekovoda.

Pored ovoga, maksimalna razlika u provjesima između pojedinih faznih provodnika može iznositi do 15 cm, a provodnici u snopu moraju biti uravnati. Montaža treba biti obavljena tako da nosni izolatorski lanci nakon zatezanja i postavljanja spojnice budu u vertikalnom položaju.

### 1.5.20 Mjerenje otpora uzemljenja

Mjerenje otpora uzemljenja vrši se instrumentima koji približno daju vrijednost impulsnog otpora uzemljenja stuba, bez uticaja zaštitnog užeta. Za ovu svrhu pogodni su visokofrekventni mjerni uređaji, ili mjerni uređaji sa strujama niže frekvencije sa obuhvatnim transformatorima.

Mjerenje otpora uzemljenja se vrši nakon slijeganja tla oko uzemljivača, po mogućnosti po suhom vremenu, odnosno kada su obezbijeđeni najnepovoljniji uslovi u pogledu vodljivosti tla.

Otpor uzemljenja stubova koji je potrebno postići ne smije biti veći od  $11,25 \Omega$ . Kada su stubovi locirani na terenima na kojim je prema Pravilniku ekonomski opravdano izvođenje uzemljenja primjenice se dodatne mjere kako bi se postigao zadovoljavajući otpor uzemljenja. U dodatne mjere spada zrakasto polaganje traka uzemljivača koje se vezuju za osnovni uzemljivač i nasipanje uzemljivača prahom bentonita.

Vlasništvo "Elektroprenos - Elektroprivredna Agencija BiH" a.d. Banja Luka - Samo za uvid



## 1.6 PROJEKTNI ZADATAK

**ELEKTROPRIJENOS BIH**  
**ЕЛЕКТРОПРЕНОС БИХ**

Operativno područje Tuzla

**PROJEKTNI ZADATAK**  
**ZA IZRADU GLAVNOG PROJEKTA ZA IZMJESTANJE – KAPLIRANJE**  
**DVOSTRUKOG DALEKOVODA 110 KV TS ORAŠJE - TS ŽEPANJA I TS**  
**ORAŠJE – TS BRČKO 1 (dionica: SM 5 do SM 8 u dužini – a. 1605 m)**

**Obradili:**

*Almir Tokić*  
Almir Tokić, bach.ing.el.

*Predrag Tešić*  
Predrag Tešić, dipl.ing.el.

*Sead Bećarević*  
Sead Bećarević, dipl.ing.el.

*Zdravko Ninić*  
Zdravko Ninić, dipl.ing.el.

*Belma Brigić Softić*  
Belma Brigić Softić, bach.ing.grad.

*Dragiša Aleksić*  
Dragiša Aleksić, dipl.ing.el.

*Sanel Bleković*  
Sanel Bleković, MA.ing.geod.

**Pregledao:**

*Armin Trusić*  
Rukovodilac Sektora za planiranje i inženjering  
Armin Trusić, dipl.ing.el.

**Odobrio:**

*Sead Arnautalić*  
Tehnički rukovodilac OP Tuzla  
Sead Arnautalić, dipl.ing.el.

**Direktor OP Tuzla**  
*Samo Jagodić*  
Samo Jagodić, dipl.ing.el.



Elektroprivreda BiH - Електропренос БИХ  
AD Banja Luka - АД Баня Лука  
Operativno područje Tuzla



10-11801-1/2022 - 15.07.2022 12:28:17

Tuzla, Juli 2022. godine

Vlasništvo "Elektroprenos- Elektroprivreda BiH" Banja Luka - samo za uvid

Elektroprivreda BiH  
Operativno područje TuzlaProjektni zadatak za izradu glavnog projekta za izmještanje –  
kabliranje dvostrukog dalekovoda 110 kV TS Orašje – TS  
Županja i TS Orašje – TS Brčko 1

**PROJEKTNI ZADATAK  
ZA IZRADU GLAVNOG PROJEKTA ZA IZMJESHTANJE – KABLIRANJE  
DVOSTRUKOG DALEKOVODA 110 KV TS ORAŠJE - TS ŽUPANJA I TS  
ORAŠJE – TS BRČKO 1 (dionica: SM 5 do SM 8 u dužini cca. 1605 m)**

**1. OPŠTI PODACI**

- 1.1 Investitor:** GRAD ORAŠJE (po ovlaštenju ELEKTROPRENOS -  
ELEKTROPRIJENOS BIH a.d. Banja Luka)
- 1.2 Obim projektovanja:** Izrada Glavnog projekta koji će biti raspoređen u logičke cjeline sa svim projektним podlogama, proračunima, tehničkim opisima, specifikacijom opreme, nacrtima i detaljima potrebnim za izgradnju dijela nadzemnog dalekovoda (novi specijalni stub br. 5 i pripadajući elektromontažni radovi u zateznom polju), te kablovskog voda i njegovo puštanje u pogon, u skladu sa važećom regulativom i u obimu dovoljnom za polaganje, montažu i održavanje dalekovoda/kablovskih veza 110 kV.
- Glavni projekat treba da sadrži sljedeće oblasti:
1. Elektromontažni dio projekta sa svim potrebnim proračunima (proračun struja kraćih spojeva kabla, dozvoljenih termičkih opterećenja na kablovima, izrada montažnih tablica provjesa, proračun otklona provodnika prema susjednim objektima i prema konstrukciji stuba i sl.);
  2. Projekat stuba sa svim potrebnim proračunima, montažnim i radioničkim nacrtima;
  3. Gradovinski dio (uključujući izradu geološkog elaborata uz izvođenje geoloških istražnih radova za lokaciju novog specijalnog stuba);
  4. Elaborat optičkog spojnog puta (TS Brčko 1 – TS Orašje)
  5. Elaborat protivpožarne zaštite;
  6. Elaborat zaštite na radu;
  7. Elaborat zaštite okoliša;
- 1.3 Trasa kablovskog voda:** Trasa kablovskog voda je data situacijom trase kablovskog voda ucrtanom u R 1:2500.  
Ucrtana trasa kablovskog voda je sastavni dio Zapisnika o izboru trase kablovskog voda koji se nalazi u prilogu ovog Projektne zadatka.
- 1.4 Svrha izgradnje objekta:** Izmještanje dijela nadzemnog 2x110 kV dalekovoda za TS 110/35/10 kV Orašje zbog planiranog proširivanja gradske zone izgradnjom stambenih i poslovnih objekata na općinskoj zemlji preko koje prelaze predmetni dalekovodi.
- 1.5 Etapnost izgradnje i planirano puštanje u pogon:** Kablovski vod će se graditi u jednoj fazi i puštanje u pogon izgrađenog objekta predviđa se odmah po završetku izgradnje u 2023. godini.

Strana 2 od 28

Elektroprenos BiH  
Operativno područje TuzlaProjektni zadatak za izradu glavnog projekta za izmještanje –  
kabliranje dvostrukog dalekovoda 110 kV TS Orašje – TS  
Županja i TS Orašje – TS Brčko 1**1.6 Dužina kablovskog voda**

Ukupna dužina trase kablovskog voda iznosi cca. 1.630 m. Uz kablovske završnice na oba kraja treba predvidjeti rezervne petlje dovoljne za tri popravka kablovskih završnica.

**1.7 Tehnički propisi i podaci po kojima će se raditi tehnička dokumentacija:**

Investiciono - tehničku dokumentaciju raditi prema važećoj tehničkoj regulativi za polaganje dalekovoda/podzemnih vodova, te slijedećim standardima i propisima:

- Pravilnik o tehničkim normativima za izgradnju nadzemnih elektroenergetskih vodova nazivnog napona od 1 kV do 400 kV (Sl. list SFRJ 65/88 i Sl. list RBiH 2/92)
- Pravilnik o zonama sigurnosti nadzemnih elektroenergetskih vodova nazivnog napona od 110 kV do 400 kV (Službeni glasnik BiH br. 23/08.)
- Zakon o zaštiti okoliša (Sl. novine 15/21)
- Pravilnik o pogonima i postrojenjima za koje je obavezna procjena utjecaja na okoliš i pogonima i postrojenjima koji mogu biti izrađeni i pušteni u rad samo ako imaju okolinsku dozvolu (Sl. novine Federacije BiH, broj 19/04 i 1/21)
- Zakon o eksploataciji (Sl. novine Federacije BiH, br. 70/07, 36/10, 25/12, 08/15 i 34/16).
- Pravilnik o geotehničkim istraživanjima (Sl. novine FBiH br. 60/09 i 86/15)
- Zakon o radu (Sl. novine Federacije BiH, broj:26/16 i 89/18)
- Zakon o premjeru i katastru zemljišta („Sl.list SRBiH“, br: 14/78, 12/87, 26/90 i „Sl.list RBiH“, br: 04/93 i 13/94)
- Zakon o katastru komunalnih uređaja („Sl. list SRBiH“, br: 1/77, 06/88, 36/90 i „Sl. list RBiH“, broj: 04/93)
- Podzakonski propis: "Pravilnik o snimanju detalja („Sl. novine FBiH“, broj: 03/22)"
- BAS HD 632 S3:2017 - Energetski kablovi sa ekstrudiranom izolacijom i njihov pribor za nazivne napone iznad 36 kV (Um = 42 kV) do 150 kV (Um = 170 kV)
- BAS IEC 60840:2019 - Energetski kablovi s ekstrudiranom izolacijom i njihov pribor za nazivne napone iznad 30 kV (Um = 36 kV) do 150 kV (Um = 170 kV) - Metode ispitivanja i zahtjevi;
- BAS IEC 60287-1-1:2008 - Električni kablovi - Proračun nazivne struje - Dio 1-1: Jednačine nazivne struje (100%-ni faktor opterećenja) i proračun gubitaka – Općenito
- BAS IEC 60287-1-2:2004 - Električni kablovi - Proračun nazivne struje -Dio 1: Jednačine nazivne struje (100% -ni faktor opterećenja) i proračun gubitaka - Sekcija 2: Faktor gubitaka od vrtložne struje plašta za dva strujna kruga u horizontalnom rasporedu
- BAS IEC 60287-1-3:2004 - Električni kablovi - Proračun nazivne struje - Dio 1-3: Jednačine nazivne struje (100% faktor opterećenja) i proračun gubitaka - Raspodjela struje između paralelnih jednožilnih kablova i proračun gubitaka

Strana 3 od 28

Elektroprivreda BiH  
Operativno područje TuzlaProjektni zadatak za izradu glavnog projekta za izmještanje –  
kabliranje dvostrukog dalekovoda 110 kV TS Orašje – TS  
Županja i TS Orašje – TS Brčko 1

- BAS IEC 60853-2:2004 - Proračun nazivne struje ciklusa i nazivne podnosive prolazne struje kablova - Dio 2 : Nazivni faktor ciklusa za kablove nazivnog napona većeg od 18/30 (36) kV i struje kvara za kablove svih naponskih nivoa
- BAS EN 90099-4:2016 – Metal-oksidni odvodnici prenapona bez iskrišta za naizmjenične sisteme
- Ostali važeći tehnički normativi za ovu vrstu objekta.

Projekat rasporediti u logičke cjeline koje trebaju da sadrže sve potrebne tehničke proračune, nacрте, detalje, opise i specifikacije opreme.

## 1.8 Sadržaj projekta

### 2. TEHNIČKI PODACI ZA DV 110 kV

- 2.1 Naziv objekta: DV 2x110 kV TS Brčko 1 – TS Orašje i TS Orašje – TS Županja
- 2.2. Nazivni napon: 110 kV
- 2.3. Početna tačka posmatrane dionice dalekovoda: Početna tačka dalekovoda je zatezni stub br. 1
- 2.4. Krajnja tačka posmatrane dionice dalekovoda: Krajnja tačka dalekovoda je zatezni stub br. 5
- 2.5. Dužina zateznog polja od SM 1 do novog SM 5: 400 m
- 2.6. Numeracija stubova: Na novom specijalnom stubu zadržati postojeću numeraciju (SM 5).  
Na novom stubu predvidjeti tablicu za upozorenje na opasnost od visokog napona.
- 2.7. Provodnici – materijal, presjek i broj provodnika: Zadržati postojeće provodnike Al-Če omjera 6:1, presjeka 240/40 mm<sup>2</sup> u skladu sa standardima BAS EN 50182/50183, JUS NC1 351/85, odnosno DIN 48204.
- NAPOMENA: Nakon dovođenja faznih vodiča u novoprojektovani provjes, ostatak provodnika potrebno je vratiti na skladište Elektroprivreda – Elektroprivreda BiH, OP Tuzla u **ispravnom i kompletnom stanju namotanom na metalne bubnjeve (drumile)**.
- 2.8. Zaštitna užad (OPGW) materijal, presjek i broj užadi: Zadržati postojeće OPGW užde, u funkciji zaštitnog užeta i telekomunikacionog voda.  
Karakteristike postojećeg OPGW-a na predmetnoj dionici su:  
- Tip kabla: OPGW AA/ACS 82/32 24 SMF ALCATEL;  
Konstrukcija užeta:  
- Plašt 13 x  $\phi$  2,85 mm Aw žica

Strana 4 od 28

Elektroprivreda BiH  
Operativno područje TuzlaProjektni zadatak za izradu glavnog projekta za izmještanje –  
kabliranje dvostrukog dalekovoda 110 kV TS Orašje – TS  
Županja i TS Orašje – TS Brčko 1- Jezgra aluminijska cjevčica  $\phi$  70 mm  
s 24 optičke niti. Debljina cjevčice 1.25 mm

- Prečnik kabla mm 15.2
- Težina kabla kg/m 660
- Računska sila kidanja daN 11180
- Broj fiber optičkih vlakana: 24 SMF (ITU-T G.652) vlakna.

NAPOMENA: Nakon dovođenja OPGW-a u novoprojektovani provjes i ostavljanja dovoljne rezerve (slinge) na stubu broj 5, ostatak OPGW-a potrebno je vratiti na skладиште Elektroprivreda – Elektroprivreda BiH, OP Tuzla u **ispravnom i kompletnom stanju namotanom na metalni bubanj (drum).**

**2.9. Elementi za utvrđivanje maksimalnih radnih napreznja užadi:**

Srednje eksploataciono napreznja – uzeti 18% prekidne sile za provodnike i 11% prekidne sile za OPGW na srednjoj godišnjoj temperaturi +15°C.

Izuzetno dozvoljeno napreznja za provodnike uzeti prema članu 20 Pravilnika (Tabela 2). Obavezno izvršiti provjeru napreznja provodnika i zaštitnog užeta u ovjesištima u svim rasponima. Utvrditi i primjeniti najpogodniji način kompenzacije trajnog istezanja užadi i OPGW.

**2.10. Maksimalna temperatura provodnika:**

Za sve provodnike maksimalnu temperaturu provodnika i zaštitnog užeta sa optičkim vlaknima (OPGW) uzeti +40°C.

**2.11. Maksimalno radno napreznja provodnika u normalnim uslovima:**

- za normalne prilike duž trase  $\sigma_{max} = 9.5$  daN/mm<sup>2</sup>

**2.12. Maksimalno radno napreznja zaštitnog užeta:**

Odabrati tako radno napreznja da ugib OPGW-a u svim uslovima bude manji ili najviše jednak ugibu provodnika.

**2.13. Specijalni zahtjevi stub (SM 5) - tip materijal, koeficijent sigurnosti i zaštita protiv korozije:**

Predvidjeti primjenu samonosivog čelično-rešetkastog stuba za dva sistema vodiča za koji projektant treba da posjeduje odgovarajući tipski atest, odnosno Izvještaj o ispitivanju u akreditovanoj ispitnoj stanici prema standardu BAS EN/IEC 60652. Stub treba da bude sa pomoćnim čeličnim konzolama (za kablovske glave i odvodnike prenapona) i servisnim platformama.

Predvidjeti zaštitu od neovlašćenog penjanja na stub. Voditi računa da se položaj konzola predvidi tako da se po postavljanju kablovskih završnica i odvodnika prenapona ispoštiju propisima zahtijevana sigurnosna rastojanja. Na mjestu prelaza sa podzemnog na nadzemni dio predvidjeti temeljnu konstrukciju za zaštitu kablova koja će se ispuniti pijeskom a koja će biti u nivou temeljnih stopa stuba.

Elektroprenos BiH  
Operativno područje TuzlaProjektni zadatak za izradu glavnog projekta za izmještanje –  
kabliranje dvostrukog dalekovoda 110 kV TS Orašje – TS  
Županja i TS Orašje – TS Brčko 1

Tip i kvalitet čelika koji će se koristiti pri izradi čelično-rešetkaste konstrukcije stuba može biti sa dva kvaliteta čelika i to:

- SJ235 po BAS EN ISO 10025 ili Č. 0361 po JUS C.BO. 500;
- SJ355 po BAS EN ISO 10025 ili Č. 0561 po JUS C.BO. 500;

Vijci i vijčane penjalice su klasa min 5.8. po BAS EN ISO 898 (JUS M.B1.023). Naprezanje u elementima čelično-rešetkaste konstrukcije prema standardu BAS EN 50341-1 (Poglavlje 7 i Annex J), ISO 10721-1:1997 ili prema standardima: JUS U.E7.081, JUS U.E7.086, JUS U.E7.091, JUS U.E7.096.

Koeficijenti sigurnosti za statički proračun i dimenzionisanje stuba su:

- normalni slučaj opterećenja 1,5
- vanredni slučaj opterećenja 1,1

Koeficijenti djelovanja vjetrova:

- koeficijent djelovanja vjetrova na konstrukciju stuba 2,6
- koeficijent djelovanja vjetrova na provodnike i z. uže 1,0

Svi dijelovi čelične konstrukcije stuba (uključujući i vijčanu opremu) zaštićeni su protiv korozije vrućim cinčanjem po standardu BAS ISO 1461 ili ASTM A 123.

Na stubu upotrijebljeni su antivandal vijke na visinama do 5 m.

**NAPOMENA:** Svu demontiranu konstrukciju (stubovi broj 5, 6, 7 i 8) zajedno s vijčanom opremom potrebno je vratiti na skladište Elektroprivreda – Elektroprivreda BiH, OP Tuzla u **ispravnom i kompletnom stanju.**

#### 2.14. Sigurnosni razmaci:

Sigurnosni razmaci ne smiju biti manji od sljedećih vrijednosti:

- atmosferski prenaponi: 90 cm
- sklopni i dugotrajni prenaponi: 80 cm
- naponi industrijske frekvencije: 30 cm  
(normalni pogonski uslovi)

Sigurnosni razmaci računaju se za sljedeće uslove:

1. Pri neotklonjenom izolatorskom lancu
2. za  $p = 0,15 P_{max}$
3. za  $p = P_{max}$

gdje je  $P_{max}$  - maksimalni pritisak vjetrova definisan prema Pravilniku o tehničkim normativima za izgradnju elektroenergetskih vodova od 1 kV do 400 kV.

#### 2.15. Naprezanje stubova:

Stubovi moraju biti takvih dimenzija da naprezanje materijala ne prekorači granicu dozvoljenih naprezanja ni u jednom slučaju opterećenja. Za proračunavanje pojedinog dijela stuba bira se ono opterećenje koje prouzrokuje najveću silu u njemu. Dozvoljena naprezanja za pojedine vrste materijala određuju se posebno za normalne slučajeve opterećenja, a posebno za vanredne slučajeve opterećenja.

Elektroprivreda BiH  
Operativno područje TuzlaProjektni zadatak za izradu glavnog projekta za izmještanje –  
kabliranje dvostrukog dalekovoda 110 kV TS Orašje – TS  
Županja i TS Orašje – TS Brčko I

Normalne i vanredne slučajeve opterećenja stubova provjeriti u skladu sa Čl. 68., Čl. 69. i Čl. 70. Pravilnika.

**2.16. Projektovanje stuba (novi specijalni stub broj 5):**

Proračun stuba će se izvršiti prema silueti stuba i tabelama sila na osnovu naprijed zadanih uslova za raspone i za navedena opterećenja.

Stub će biti projektovan sa koeficijentom sigurnosti koji u zavisnosti od opterećenja iznose 1,5 za normalne uslove opterećenja i 1,1 za vanredne uslove opterećenja.

Opterećenje vjetra na konstrukciju stuba računati prema zadatom pritisku vjetra umnoženog izloženom površinom stuba normalnom na pravac vjetra i koeficijentom oblika 2,6.

Projekat stuba će biti u saglasnosti sa statičkom siluetom stuba sa osnovnim dimenzijama i sistemom ispune i sadržavat će sve nacрте potrebne za izradu i montažu stuba usklađene prema silueti stuba kao i izvedbene nacрте temelja.

U projektu stuba će biti predviđena ugradnja penjalica od 2,5 m iznad terena.

Sve veze elemenata će biti ostvarene vijcima. Veze nosećih elemenata treba osigurati pomoću spojnih ploča. Minimalne dimenzije elemenata ispune treba da budu 35x35x4 mm, a minimalne dimenzije upotrebljenih vijaka treba da budu 12x35 mm.

Minimalna odstojanja između dva susjedna vijka iznose 3,0 dijametara vijka, odnosno izuzetno dozvoljava se 2,5 dijametara vijka. Od sredine vijka do ivice elementa u pravcu sile minimalno odstojanje iznosi 1,8 dijametara vijka, odnosno izuzetno dozvoljava se 1,5 dijametara vijka. Od sredine vijka do ivice elementa upravno na pravac sile minimalno odstojanje iznosi 1,5 dijametara vijka, odnosno izuzetno dozvoljava se 1,2 dijametara vijka.

Predvidjeti u projektu stuba odgovarajuće rupe za spoj uzemljivača na nosivim pozicijama stuba i rupe za ostvarenje strujne veze zemnog užeta i stuba.

U svim nacrtima sve elemente konstrukcije označiti brojem koji će se utisnuti na element prilikom izrade radi montaže i održavanja stubova.

Statičku provjeru stuba izvršiti prema važećem Pravilniku o tehničkim normativima za izgradnju nadzemnih elektroenergetskih vodova nazivnog napona od 1 kV do 400 kV (Sl. list RBiH 2/92).

**2.17. Penjalice na stubu:**

Na novom stubu (na jednom pojasniku) treba predvidjeti vijčane penjalice počev od visine 2,5 m od zemlje, radi lakšeg održavanja dalekovoda u pogonu.

**2.18. Temelji stuba:**

Predvidjeti tipske raščlanjene AB temelje, tipa "stopa i vrat", odgovarajućih dimenzija, marke betona i armature, na osnovu Elaborata o geomehničkim ispitivanjima tla i prema statičkom proračunu. Temelje razraditi za odgovarajuću nosivost tla i položaj stuba u odnosu na teren.

Strana 7 od 28

Elektroprenos BiH  
Operativno područje TuzlaProjektni zadatak za izradu glavnog projekta za izmještanje –  
kabliranje dvostrukog dalekovoda 110 kV TS Orašje – TS  
Županja i TS Orašje – TS Brčko 1

Na dnu temeljne jame predvidjeti ugradnju podložnog betona MB 10 (C8).

Koeficijenti sigurnosti za temelje (čupanje, prevrtanje) su isti kao za stub. Temelje računati za radne sile pošto su date dozvoljene nosivosti tla. U proračunu uzeti da se prizma tla okrenuta od gornje ivice temelja. Nagib gornje površine stope 1 : 3 (1:3) (po rubovima). Predvidjeti armiranje stope i vrata temelja. Predvidjeti debljinu zaštitnog sloja betona 5 cm, kvalitet betona minimalno MB 30 i armatura RA 400/500.

Naprezanje u betonu i armaturi u svemu prema pravilniku za BAB (Sl. list SFRJ br. 11/87). Visina vrata temelja iznad kote isplaniranog terena je 25 cm.

U projektnoj dokumentaciji grafički prikazati tipske nacрте temelja za pojedine klase nosivosti tla. Izraditi detaljan prikaz terena sa naznakom svih potrebnih radova na odvodnji oborinskih i površinskih voda, podzide, dobetoniranje temelja i sl.

NAPOMENA: Potrebno je predvidjeti da se za sve postojeće stubove koji se demontiraju (stubovi broj 5, 6, 7 i 8) izvrši obijanje temelja na dubinu od 0,7 m i izvrši uređenje terena oko temelja stuba, a da se višak materijala odvuče na obližnju deponiju.

#### 2.19. Uzemljenje stuba:

Uzemljivač specijalnog stuba predvidjeti od okruglog pocinčanog čelika ili nehrđajućeg čelika, odgovarajućeg poprečnog presjeka tako da se zadovolje zahtjevi u pogledu termičkog zagrijavanja prilikom protjecanja struja kratkih spojeva i struja atmosferskog pražnjenja. Maksimalnu vrijednost otpornosti uzemljenja specijalnog stuba odrediti na osnovu analize potencijalnog oštećenja spoljašnjeg plašta usljed atmosferskih pražnjenja.

Predvidjeti da maksimalna vrijednost otpornosti uzemljenja u svim uslovima bude do 11,25 Ω.

Nakon mjerenja otpora rasprostiranja, eventualno izvršiti poboljšanje uzemljenja dodavanjem potrebnog broja radialnih traka odgovarajuće dužine.

Tip uzemljivača stuba prikazati u vidu nacрта i unijeti u stubne liste Projekta.

#### 2.20. Izolatori:

Predvidjeti kompozitne polimerne izolatore koji odgovaraju standardima BAS EN 61109 i IEC 60120 sa osnovnim karakteristikama:

- nazivni napon 110 kV
- maksimalni pogonski napon 123 kV
- spojni elementi batič-zdjelica promjera vrata batića 16 mm
- minimalna prekidna sila 120 kN
- jednominutni podnosivi napon industrijske frekvencije 185 kV
- podnosivi udarni napon (1,2/50 μs) 450 kV

Strana 8 od 28

Elektroprenos BiH  
Operativno područje TuzlaProjektni zadatak za izradu glavnog projekta za izmještanje –  
kabliranje dvostrukog dalekovoda 110 kV TS Orašje – TS  
Županja i TS Orašje – TS Brčko 1

- specifična dužina strujne staze veća od 20 mm/kV

Novi izolatori se ugrađuju na novom specijalnom stubu broj 5.

**2.21. Ovjесna i spojna  
oprema:**

Nova spojna oprema se ugrađuje u zateznom polju od SM 1 do SM 5.

Od ovjesnog i spojnog materijala se traži da bude tehnički funkcionalan i kvalitetan, a materijal kovani čelik. Zaštita od korozije mora biti izvedena vrućim cinčanjem. Na dalekovodu predvidjeti odgovarajuću spojnu i ovjesnu opremu. Spojni materijal za provodnike i zaštitno uže predvidjeti kompresioni, a za zaštitno uže sa optičkim vlaknima (OPGW) sa preformiranim prutevima.

Kvalitet materijala, izrada, te mehaničke i električne karakteristike ovjesne i spojne opreme treba da odgovaraju JUS, DIN, ASTM i drugim svjetski priznatim standardima.

Na novom stubu predvidjeti dvostruke izolatorske lance.

Minimalna prekidna sila zajedničkih elemenata dvostrukih izolatorskih lanaca iznosi 240 kN.

Nivo radio PTV smetnji ovjesnog materijala treba da bude u skladu sa standardom IEC 60437.

**NAPOMENA:** Svu demontiranu ovjesnu opremu potrebno je vratiti na skladište Elektroprenosa – Elektroprijenosa BiH, OP Tuzla u **ispravnom i kompletnom stanju.**

**2.22. Zaštita užadi protiv  
vibracija:**

Proračunati klimatske i terenske uslove za pojavu vibracija i na osnovu ovih podataka eventualno predvidjeti zaštitu protiv vibracija. Primjeniti prigušivače proizvodnje "STOCKBRIDGE"

**2.23. Zavješenje provodnika  
na nosnim i zateznim  
stubovima:**

Zadržati postojeća zavješjenja.

**2.24. Zavješenje OPGW-a  
na nosnim i zateznim  
stubovima:**

Na svim nosnim stubovima predvidjeti slobodno viseće (njihajuće) zavješjenje zaštitnog užeta, odnosno za OPGW preko noseće viseće stezaljke sa neoprenskim uloškom i sa nosećom i podložnom (zaštitnom) spiralom.

Na zateznim stubovima predvidjeti klasični način zavješjenja zaštitnog užeta na stubu (lim – škopac – stezaljka), odnosno za OPGW preko spiralne zatezne stezaljke sa podložnom (zaštitnom) spiralom.

**2.25. Klimatološki  
parametri:**

- pritisak vjetra:  $P_V = 60 \text{ daN/m}^2$
- normalni dodatni teret na provodnicima i zaštitnom užetu:  $D_1 = 1,0 \times 0,18 \sqrt{d} \text{ daN/mm}^2$

Strana 9 od 28

Elektroprenos BiH  
Operativno područje TuzlaProjektni zadatak za izradu glavnog projekta za izmještanje –  
kabliranje dvostrukog dalekovoda 110 kV TS Orašje – TS  
Županja i TS Orašje – TS Brčko 1**2.26 Tablice sa oznakom faza:**

Na novom zateznom stubu dalekovoda predvidjeti tablicu sa oznakom faza, te mjesto gdje će se ista postaviti i način njenog pričvršćenja.

Tablicu za oznaku opasnosti i numeraciju stubova predvidjeti tako da im je laka montaža i zamjena u održavanju i dati na crte u projektu.

**2.27 Geotehničke misije:**

Predvidjeti ispitivanja tla čiji bi obim obuhvatio istražne radove i uzimanje uzoraka za određivanje zapreminske težine, granulometrijskog sastava i konzistencije tla, kako bi se tačnije izvršila klasifikacija tla za zatezni stub (minimalno jedna istražna bušotina za svaki tip nosivosti tla prema inženjersko-geološkoj karti). Nakon pregleda terena duž trase dalekovoda i ispitivanja uzoraka tla, napraviti Geotehničke misije. Na osnovu njega uraditi preliminarnu listu tipova tla (nosivosti). Ispitivanja tla obaviti prema Pravilniku o geotehničkim ispitivanjima.

**2.28 Elektromontažni radovi na faznim vodičima**

Elektromontažni radovi izvode se na dionici od SM. 1 do SM. 5. Nakon ugradnje novog specijalnog stuba, u zateznom polju izvršit će se elektromontažni radovi dovođenja faznih vodiča u novoprojektovani provjes.

**2.29 Elektromontažni radovi na zaštitnom užetu sa optičkim vlaknima (OPGW-u)**

Elektromontažni radovi izvode se na dionici od SM. 1 do SM. 5 uz eventualno prethodno raspajanje optičkog kabla na mjestu spoja a po završetku izvođenja elektromontažnih radova i dovođenja zaštitnog užeta (OPGW) u projektovani provjes, izvršiti ponovno spajanje optičkih vlakana u spojnoj kutiji (ukoliko je bilo potrebno prethodno raspajanje) i izvršiti funkcionalno ispitivanje optičkog spojnog puta.

**3. TEHNIČKI PODACI ZA KABLOVSKI VOD 110 kV****3.1 Naziv voda**

Priključni KO/DV vod 2x110 kV TS Orašje - TS Županja i TS Orašje – TS Brčko 1 za TS 110/35/10 kV Orašje.

**3.2 Tip i presjek kabela:**

A2XS(FL)2Y 1000 mm<sup>2</sup> sa vodonepropusnim (samobubrečim) slojevima preko električne zaštite i poluprovodljivim slojem na spoljašnjem omotaču. Debljina izolacije 18 mm.

Nazivni napon 132 kV

Najviši pogonski napon 145 kV

Podnosivi udarni napon 650 kV

Nazivna struja:

- za direktno polaganje u zemlju: min 900 A

- za vodenje kroz cijev: min 900 A

Stepen izolacije Li550 AC230

Minimalni presjek električne zaštite 95 mm<sup>2</sup>

Elektroprenos BiH  
Operativno područje TuzlaProjektni zadatak za izradu glavnog projekta za izmještanje –  
kabliranje dvostrukog dalekovoda 110 kV TS Orašje – TS  
Županja i TS Orašje – TS Brčko 1

(Plast treba dimenzionirati tako da podnese struju shodno datim strujama kratkih spojeva, dok za vrijeme trajanja kvara osvoji vrijednost od 150 ms i temperaturu plašta od 80 °C)  
Struja tropskog kratkog spoja 15 kA  
Struja jednofaznog kratkog spoja 10 kA  
Standard i norme: BAS IEC 60840; BAS HD 632 S3;

- 3.3 Početna tačka posmatrane dionice kablovskog voda:** Početna tačka kablovskog voda 2x110 kV će biti novi dvosistemski specijalni stub izgrađen na lokaciji udaljenoj cca 30 m od postojećeg SM 5 prema SM 4.
- 3.4 Krajnja tačka posmatrane dionice kablovskog voda:** Krajnja tačka kablovskog voda će biti dalekovodna polja 110 kV TS Brčko 1 i TS Županja i postojećoj TS 110/35/10 kV Orašje.
- 3.5 Specijalni zatezni stub** Voditi računa da se položaj konzola predvidi tako da se po postavljanju kablovskih završnica i odvodnika prenapona ispoštuju propisima za određena sigurnosna rastojanja. Na mjestu prelaza sa podzemnog na nadzemni dio predvidjeti temeljnu konstrukciju za zaštitu kablova koja će se ispuniti pijeskom a koja će biti u nivou temeljnih stopa stuba.
- 3.6 Izgled kablovskog rova i polaganje kbla** Kabl se polaže direktno u zemlju, u kablovski rov u pravilu u snop (dva trouglasta snopa odnosno dva trolista) ili u izuzetnim okolnostima pojedinačno, ovisno o širini rova i uslovima duž trase. Širina i dubina kablovskog rova zavisi o mjestu polaganja, kako je dato na priloženim nacrtima.

Zahtjevana dubina rova za naseljena mjesta iznosi minimalno 1,3 m (sa odstupanjima  $\pm 5\%$ ). Zbog ukrštanja kablova sa stalnim putevima, vodovodom, kanalizacijom i drugim instalacijama te zbog paralelnog vođenja istih, dubina rova će biti određena glavnim projektom. Prilikom prelaska kablova ispod ili kroz objekte (putevi, cjevovodi, drugi kablovski objekti i slično) potrebno je ugraditi plastične cijevi od tvrdog polietilena kao i drugih odgovarajućih materijala, standardnih dimenzija.

Ukrštanje kablovskog voda sa kanalom za odvodnju oborinskih voda izvodi se polaganjem kablovskog voda na dno vodotoka na dubini minimalno 1,3 m. Kablovi se polažu u odgovarajuće mehaničke cijevi od nehrdajućeg materijala. U priobalnom dijelu kanala potrebno je zaštititi kablovski vod od strujanja vode i uticaja valova. Krajeve cijevi sa položenim kablovima moraju se vodonepropusno zaštititi odgovarajućim kapama.

Ukrštanje kablovskog voda sa cestom kojom nije moguće prekinuti saobraćaj (magistralna cesta Orašje - Domaljevac - Šamac) vrši se na način da se buši horizontalni otvor za plastičnu cijev kroz koju se provlači kabl metodom podbušivanja, tako da je moguća zamjena kbla bez prekidanja saobraćaja.

Strana 11 od 28



Elektroprenos BiH  
Operativno područje Tuzla

Projektni zadatak za izradu glavnog projekta za izmještanje –  
kabliranje dvostrukog dalekovoda 110 kV TS Orašje – TS  
Županja i TS Orašje – TS Brčko I

Sva ukrštanja i približavanje riješiti u skladu sa važećom regulativom uzimajući u obzir rješavanje kolizije prema dobivenim saglasnostima.

Širina rova će biti do cca. 2,24 m, gdje god dozvoljavaju uslovi na terenu.

Na mjestima gdje uslovi na terenu ne dozvoljavaju širina rova iznosi minimalno 1,5 m, a izuzetno i manje uz polaganje u sloj posteljice od specijalne mješavine.

Rov se kopa kao otvoreni sa okomitim zidovima rova. U rastresitom zemljištu rov se kopa sa kosim zidovima ili isti treba odgovarajuće učvrstiti. Kopanje rova izvodi se mehanizacijom ili ručno, zavisno od mjesta kopanja (kod ukrštanja sa postojećim instalacijama obavezno kopati rov ručno). Zbog sigurnosti pješaka i vozila, iskopani rov treba propisno zaštititi i označiti. Dno rova se izravna i očisti od kamenja i drugih oštrih materijala koji bi mogli oštetiti kabl. Na dno rova na slobodnim prostorima se postavlja posteljica za kabl – sloj pijeska debljine minimalno 15 cm. Na položeni kabl postavlja se novi sloj posteljice u skladu sa priloženim nacrtima. Daljnje zatrpavanje zavisi od terena kroz koji se vrši iskop. Ukoliko se iskop vrši kroz obradive površine ili travnate površine, zatrpavanje se vrši materijalom iz iskopa, u slojevima po 30 cm, sa pažljivim nabijanjem i to osobito neposredno iznad kabla.

Jednožini kablovi bi se povezali u simetričan snop (presjek poduznih sila čine istostraničan trokut) koji je povezan plastičnim obujmicama.

Polagati kablove u pješčanu posteljicu, tako da termička provodnost bude takva da omogući trajnu struju od 750 A.

Elektroprivreda BiH  
Operativno područje TuzlaProjektni zadatak za izradu glavnog projekta za izmještanje –  
kabliranje dvostrukog dalekovoda 110 kV TS Orašje – TS  
Županja i TS Orašje – TS Brčko 1

Ostatak rova zatrpava se iskopanim materijalom u koji se polaže i traka za uzemljenje. Cijela trasa kablovske veze obilježava se na odgovarajući način (prema Slici 7). Najveće dozvoljeno opterećenje kabla treba da je u skladu sa podacima proizvođača uzimajući u obzir lokalne specifične uslove hlađenja.

Za kablove 110 kV, treba odrediti opterećenje uzimajući u obzir mjerene vrijednosti temperature zemlje i specifične termičke otpornosti zemlje, kao i faktor dnevnog opterećenja.

NAPOMENA: Provjere strujnih opterećenja uraditi u skladu sa BAS IEC 60287-1-1; BAS IEC 60287-1-2; BAS IEC 60287-1-3 i BAS IEC 60853-2, uz sljedeće ulazne podatke:

- temperatura zemlje 20 °C;
- specifični otpor zemlje 100 k m / W;
- temperatura zraka 30 °C;
- dubina polaganja 1,3 m;
- razmak kabela 0,37 m;
- maksimalna temperatura vodiča 90 °C.

### 3.7 Kablovske spojnice

Projektnim rješenjem podrazumjeva se određivanje: broja spojnica za povezivanje dijelova kablovske veze, mjesta postavljanja kablovskih spojnica u trasi respektujući zadovoljenje uslova izrade kablovske spojnice i dužine kabla na budiću za transport.

Standard i norme: BAS IEC 60840; BAS HD 632 S3;

### 3.8 Kablovske završnice

Predvidjeti jedнополне kablovske završnice 110 kV za vanjsku montažu, izolacioni materijal: suha izolacija za priključak kabla sa XLPE izolacijom 2XS(FL)2Y, kompozitni vanjski izolator (silikonska izolacija), montaža vertikalna, spoj na vrhu materijal aluminijum.

Završnice za spoljašnju montažu moraju biti otporne na eksploziju i imati odgovarajuću puznu (kliznu) stazu za minimalno treći stepen zagađenja: 25 mm/kV.

Standard i norme: BAS IEC 60840; BAS HD 632 S3;

### 3.9 Odvodnici prenapona

Izvršiti izbor metal oksidnih (ZnO) odvodnika prenapona 110 kV sa brojačem prorade za vanjsku montažu, montaže: faza-zemlja, kompozitni vanjski izolator (silikonska izolacija), montaža vertikalna, odgovarajuća puzna (kliznu) stazu za minimalno treći stepen zagađenja: 25 mm/kV.

Standard i norme: BAS IEC 60099-4;

### 3.10 Uzemljenje metalnog kablovskog plašta

Izolovani, strujno vodljivi metalni plaštovi kablovske veze uzemljuju se na oba kraja kablovske veze neposredno uz kablovsku završnicu na uzemljivač objekta na koji se vezuje i traka za uzemljenje položena u kablovski rov cijelom dužinom kablovske trase.

Strana 13 od 28

Elektroprenos BiH  
Operativno područje TuzlaProjektni zadatak za izradu glavnog projekta za izmještanje –  
kabliranje dvostrukog dalekovoda 110 kV TS Orašje – TS  
Županja i TS Orašje – TS Brčko I**3.11 Kablovski završeci**

Kablovski završeci će se izvesti na novoizgrađenom čelično-rešetkastom stubu broj 5 na koji će se montirati nosači s kablovskim glavama i odvodnicima prenapona. Za kabl treba izabrati odgovarajuće jednopolne kablovske završnice sa silikonskom izolacijom za vanjsku montažu, za montažu na novi stub. Kablovske završnice se montiraju na za to predviđene nosače.

Na drugom kraju kablovske veze, odvodnici prenapona i kablovske završnice su vanjske montaže postavljene na odgovarajućim čeličnim nosačima u visokoj izvedbi za priključak na 110 kV dalekovodno pole.

**3.12 Zadovoljenje mehaničkih karakteristika kabla**

Projektним rješenjima, polaganja, provođenja i oblikovanja kablovske veze posebnu pažnju obratiti da ne nastupi mehaničko preopterećenje kabla, kako za vrijednost vučne sile, tako i za vrijednost dozvoljene bočne sile kabla. Odgovarajuću pažnju posvetiti toplotnoj dilataciji kabla duž cjelokupne kablovske veze, a naročito na mjestima kablovskih spojnica i završetaka.

Na dijelovima trase u nagibu potrebno je predvidjeti sidrenje kablova radi kompenzacije gravitacionih sila. Na istim dijelovima potrebno je, građevinskim rješenjem kablovskog rova, predvidjeti zapreke od klizanja nasutog materijala u rov. Projektним rješenjem načina polaganja kablova (ručno ili mehanizovano) ne smiju se prevazići mehaničke karakteristike kabla.

Prilikom rješavanja trase kablovske veze voditi računa o dozvoljenim vibracijama kojima kablovi mogu biti izloženi.

**3.13 Osnovne karakteristike POK-a**

Predvidjeti kabl sa 24 monomodna optička vlakna ITU-T G.652

Standard i norme: IEC 60793-1 i IEC 60794-3

NAPOMENA: Predvidjeti dovoljnu dužinu POK-a za spajanje od nove kutije OPGW-POK na novom specijalnom stubu broj 5 do telekomunikacionog ormara u komandnoj prostoriji u TS Orašje. Obavezno predvidjeti rezervnu dužinu optičkih kablova, u dužini od 20 m, koji se ostavljaju i motaju u "šlingu" na svim mjestima na kojima je predviđeno spajanje optičkih kablova (POK-OPGW), u prolaznom šahtu 40 m (20 m za svaku stranu) kao i u telekomunikacionim ormarima (spajanje/završavanje POK-a na optički razdjelnik).

Elektroprenos BiH  
Operativno područje TuzlaProjektni zadatak za izradu glavnog projekta za izmještanje –  
kabliranje dvostrukog dalekovoda 110 kV TS Orašje – TS  
Županja i TS Orašje – TS Brčko I**3.14 Ugradnja POK-a  
(podzemnog optičkog  
kabla)**

Prilikom ugradnje POK-a, mora se pridržavati slijedećeg:

- Ograditi zonu radova vidljivom trakom, te izvršiti iskoličavanje trase optičkog kabla.
- Izvršiti iskop, polaganje PEHD cijevi Ø50 mm (glavne i rezervne), plastičnih štitnika i upozoravajuće trake, zatrpavanje rova i odvoz viška materijala.
- Nakon potpunog završetka gore navedenih radova potrebno je vratiti oštećene površine u prvobitno stanje.

Sve reslove kabla prikladno uskladištiti.

-Nakon završenog posla sav otpadni materijal odložiti na predviđeno mjesto.

**3.15 Uvlačenje POK kabla u  
zaštitnu cijev**

Upuhivanje optičkog kabla pomoću komprimiranog zraka najčešće je korištena metoda za uvlačenje kablova u PEHD cijevi.

Također, POK se može uvlačiti u PEHD cijevi Ø50 mm pomoću sajle. To se radi tako što se najčešće na mjestima savijanja PEHD cijevi Ø50 mm, cijev prereže. Na krajevima prerezanih PEHD cijevi Ø50 mm instalira se spojnica za PEHD cijev Ø50 mm. Nakon toga se sajla provuče od mjesta gdje je prerezana PEHD cijev Ø50 mm do početka cijevi. Na kraj sajle se pričvršćuje POK kabl i cijela dužina kabla (osim rezerve kabla) se polako navlači do mjesta gdje je presječena PEHD cijev Ø50 mm. Opisani način uvlačenja kabla se ponavlja od početka do kraja podzemnog dijela trase.

Kabl se uvijek uvlači sa onog kraja PEHD cijev Ø50 mm koji je na većoj nadmorskoj visini. Pošto su dužine uvlačenja POK kabla velike (a dužine sajli za uvlačenje POK-a su obično 20m), PEHD cijevi Ø50 mm će se morati na više mjesta presjecati.

Kada se kabl uvuče u PEHD cijev Ø50 mm, mjesta gdje je PEHD cijev Ø50 mm presječena nastavljaju se sa već unaprijed montiranom spojnicom za PEHD cijev Ø50mm. Spojnica za PEHD cijev Ø50 mm mora biti takvih karakteristika da ne dozvoli ulaz zemlje i vode u njenu unutrašnjost.

Ukoliko se desi začepljenje PEHD cijevi Ø50mm, postojeća cijev se presjeca i u nju se uvlači sajla. Na mjestu gdje zastane sajla je začepljenje cijevi. Tu se cijev otvara, odsjeca i izbacuje začepljeni dio cijevi i ubacuje novi komad PEHD cijevi Ø50 mm koji se spojnica nastavljaju za postojeće PEHD cijevi Ø50 mm.

Veoma je bitno da se prilikom uvlačenja ne koristi velika sila kako ne bi došlo do istezanja ili oštećenja kabla.

Prilikom motanja PEHD cijevi Ø50 mm na nosač rezervne dužine kabla, motanje obaviti tako da usta cijevi budu u takvom položaju u kome je onemogućen ulazak atmosferskih padavina u unutrašnjost PEHD cijev Ø50 mm.

Elektroprenos BiH  
Operativno područje TuzlaProjektni zadatak za izradu glavnog projekta za izmještanje –  
kabliranje dvostrukog dalekovoda 110 kV TS Orašje – TS  
Županja i TS Orašje – TS Brčko I**3.16 Iskop rova**

Neposredno prije iskopa rova, potrebno je izvršiti njegovo trasiranje, vodeći računa o propisanim uslovima zainteresovanih pravnih subjekata (Grad Orašje, telekom operateri, JP Elektroprivreda HZHB i dr.), položaju drugih instalacija i njihovom međusobnom propisanom udaljenosti, kao i da ne dođe do njihovog oštećenja.

**3.17 Dubina rova**

Po pravilu rov treba da bude toliko dubok da ukupna dubina rova ne bude manja od 130 cm, a širina od 150 cm, a izuzetno i manje uz polaganje u sloj posteljice od specijalne mješavine. Dvije PEHD cijevi Ø50 mm polažu se u zajednički rov sa dva 110 kV energetska kabla prema nacrtu.  
Na mjestima gdje se vrši iskop rova, prije okončanja radova sva oštećenja moraju se sanirati, odnosno teren dovesti u prvobitno stanje.

**3.18 Uzemljenje**

U kablovsku trasu se polaže Fe-Zn traka 25 x 4 mm cijelom dužinom. Međusobno spajanje trake izvodi se ukrsnim stezaljkama za uzemljenje za dvije trake i jednu traku na metalne mase.  
Nije dozvoljeno da se za vezu sa uzemljivačem na specijalnom stubu koristi konstrukcija stuba.  
Na specijalnom stubu kablove, kablovske završnice i odvodnike prenapona povezati na uzemljivač stuba.  
Predviđeti tako demontažnu vezu između kablovske završnice i faznih provodnika (za potrebe ispitivanja kablova).

**3.19 Mehanička zaštita kabla**

Iznad kabla se postavljaju mehaničko – upozoravajuća zaštita i iznad sloja pijeska kojim je prekriven kabl. Koristiti će se betonske zaštitne ploče dimenzija 40x40x6 cm na kompletnoj dužini trase kablovskog kanala na slobodnim prostorima, odvojeno za svaki vod.  
Kod prolaska kabla ispod asfaltnih i pristupnih puteva, koristiti će se plastična cijev Φ 300 mm koja će se položiti u sloj mršavog betona. Pomenuta cijev će se koristiti i na ukrštanju sa drugim instalacijama (Slika 3).  
Na dijelu izlaska kabla iz zemlje, isti mora biti mehanički zaštićen, provlačenjem kroz cijevi ili profile od nemetalnih materijala, do visine od 4 m iznad tla. Kabl mora da bude pričvršćen na stub tako da isti može da izdrži sve sile koje se pojavljuju.

Elektroprenos BiH  
Operativno područje TuzlaProjektni zadatak za izradu glavnog projekta za izmještanje –  
kabliranje dvostrukog dalekovoda 110 kV TS Orašje – TS  
Županja i TS Orašje – TS Brčko I**3.20 Obilježavanje kabela i  
kablovske trase**

Cijelom dužinom kablovske trase, na dubini od 0.4 – 0.6 m iznad kabela, a ovisno o dubini polaganja kabela, postavlja se upozoravajuća traka sa otisnutim upozorenjem:

**POZOR ENERGETSKI KABL 110 kV**

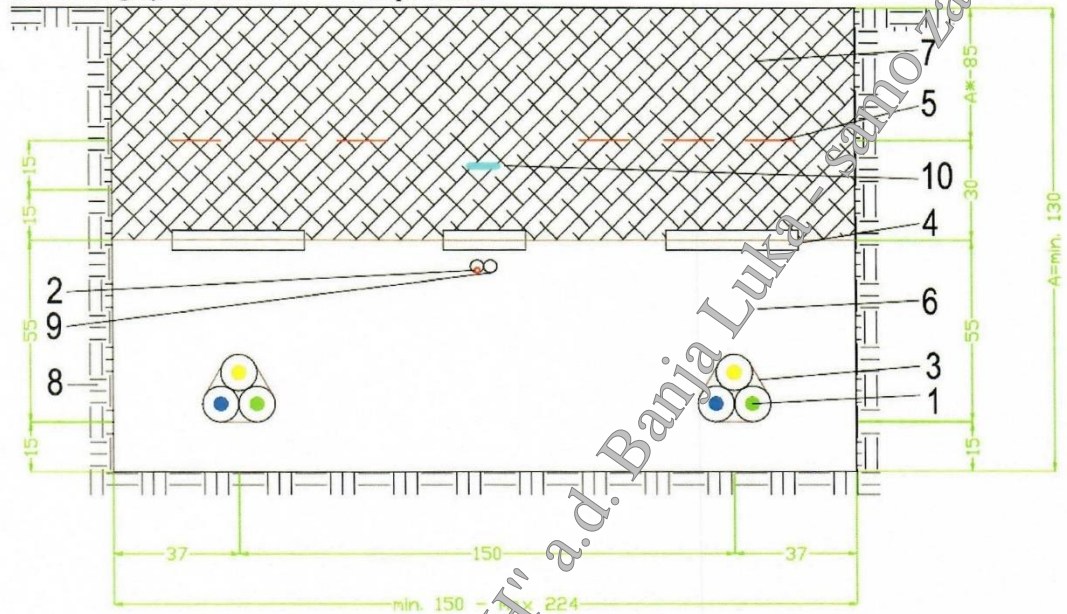
Trasa kabela se obilježava betonskim stubićima na kojima se nalazi mesingana pločica sa natpisom 110 kV prema nacrtu. Visina stubića iznad tla ovisi o mjestu ugradnje (na zelenim površinama iznosi 0.10 m, na asfaltu ili betonskim podlogama u istom nivou sa njima).

Oznake se postavljaju svakih 50 m, na svakoj promjeni smjera trase, kod ukrštanja sa saobraćajnicama (sa obje strane saobraćajnice), te svih ostalih ukrštanja sa odgovarajućom kablovskom oznakom (Slika 7).

Faze energetskog kabela označiti bojama žuta, plava, zelena na ukrštanjima sa saobraćajnicama, skretanju trase, uvlačenju u cijevi, te na svakih 50 m pravolinijske trase.

Elektroprenos BiH  
Operativno područje TuzlaProjektni zadatak za izradu glavnog projekta za izmještanje –  
kabliranje dvostrukog dalekovoda 110 kV TS Orašje – TS  
Županja i TS Orašje – TS Brčko I

Slika 1. Polaganje dva kabla na slobodnim površinama

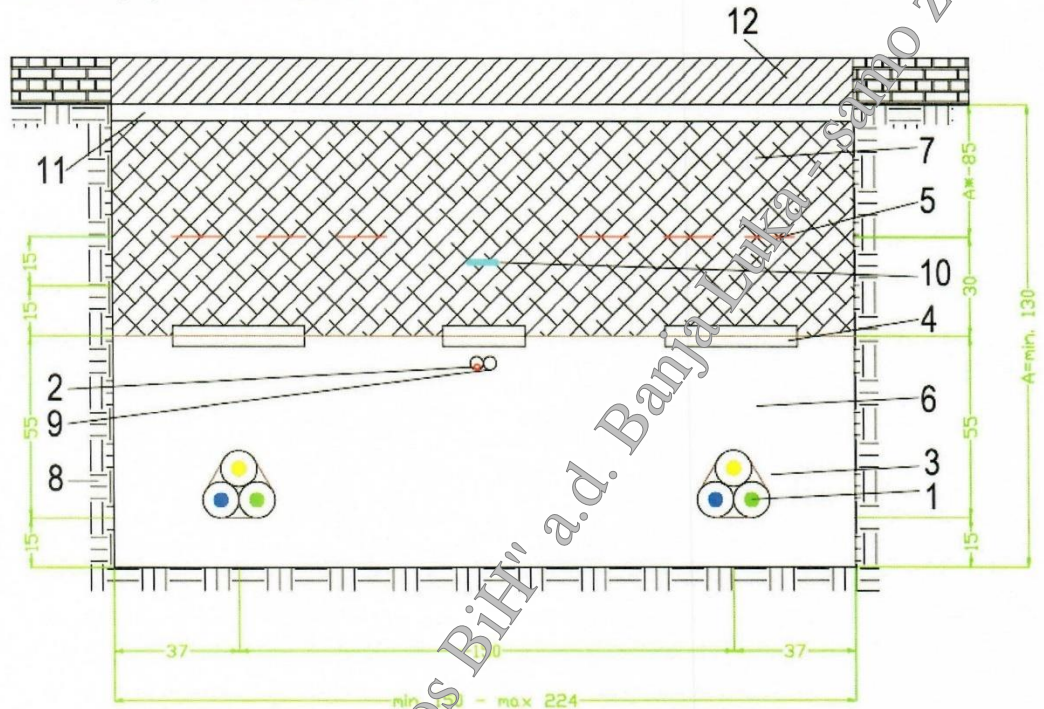


## Polaganje dva kabla na slobodnim površinama:

- 1 - jednožilni 110 kV energetski kablovi
  - 2 - optički kabl u PE cijevi
  - 3 - PVC traka za formiranje kablovskog trougastog snopa
  - 4 - zaštitne armiranobetonske ploče
  - 5 - PVC trake za upozorenje
  - 6 - kablovska posteljica
  - 7 - ispuna, zemlja dobre toplotne provodljivosti
  - 8 - okolno tlo
  - 9 - PE cijev za rezervu
  - 10 - traka za uzemljenje
- A\* - donja kota kablovskog snopa  
A >= 1,3 m

Elektroprenos BiH  
Operativno područje TuzlaProjektni zadatak za izradu glavnog projekta za izmještanje –  
kabliranje dvostrukog dalekovoda 110 kV TS Orašje – TS  
Županja i TS Orašje – TS Breko 1

Slika 2. Polaganje dva kabl u trotoaru

**Polaganje dva kabl u trotoaru**

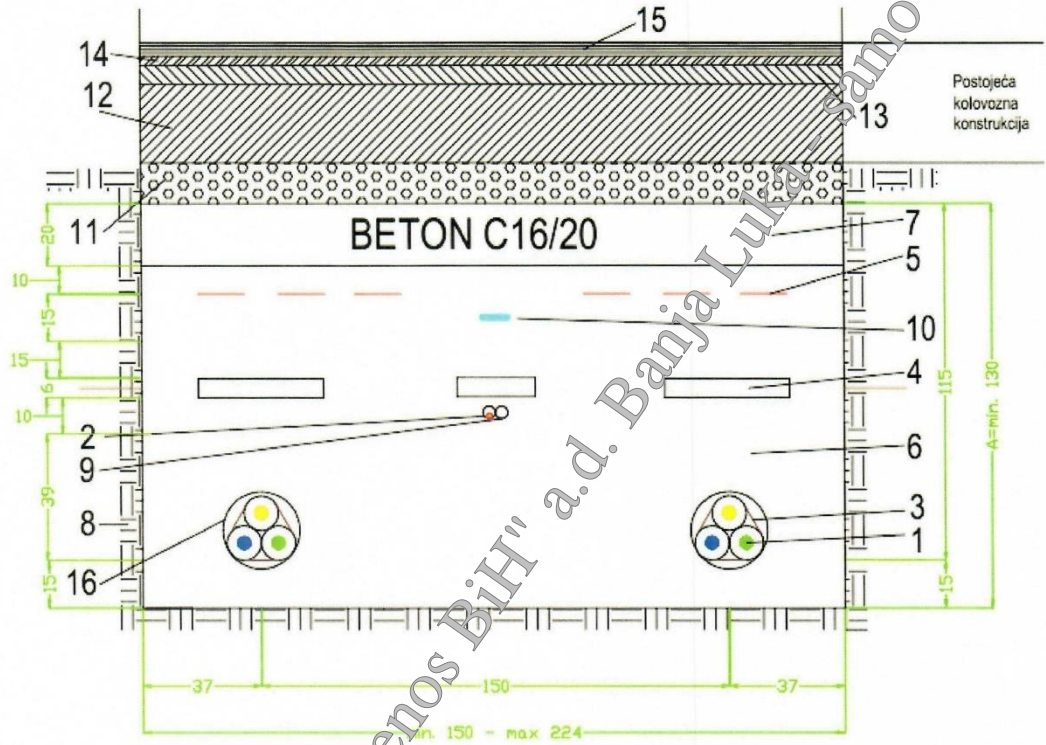
- 1 - jednožilni 110 kV energetski kablovi
  - 2 - optički kabl u PE cijevi
  - 3 - PVC traka za formiranje kablovskog trouglastog snopa
  - 4 - zaštitne armiranobetonske ploče
  - 5 - PVC trake za upozorenje
  - 6 - kablovska posteljica
  - 7 - ispunjena zemlja dobre toplotne provodljivosti
  - 8 - okolno tlo
  - 9 - PE cijev za rezervu
  - 10 - traka za uzemljenje
  - 11 - tampon sloj od šljuinka
  - 12 - trotoar
- A\* - donja kota kablovskog voda  
A  $\geq$  1,3 m

Strana 19 od 28

Elektroprivreda BiH  
Operativno područje Tuzla

Projektni zadatak za izradu glavnog projekta za izmještanje –  
kabliranje dvostrukog dalekovoda 110 kV TS Orašje – TS  
Županja i TS Orašje – TS Brčko I

Slika 3. Polaganje dva kabl u cesti

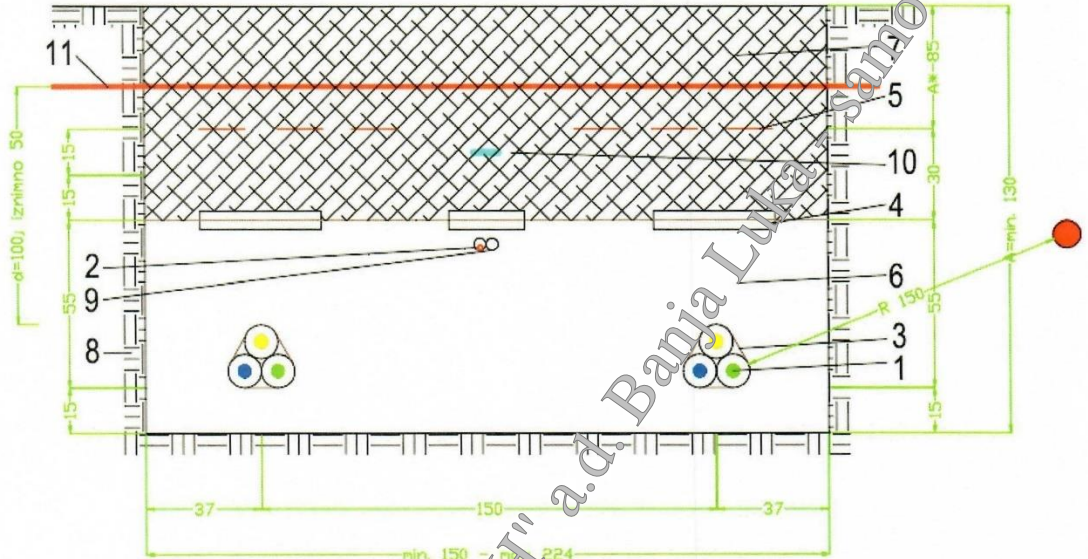


**Polaganje dva kabl u cesti**

- 1 - jednožilni 110 kV energetski kabl u PE cijevi
- 2 - optički kabl u PE cijevi
- 3 - PVC traka za formiranje kablovskog trouglastog snopa
- 4 - zaštitne armiranobetonske ploče
- 5 - PVC trake za upozorenje
- 6 - kablovska posteljica
- 7 - beton za dodatnu mek. zaštitu kabl
- 8 - okolno tlo
- 9 - PE cijev za rezervu
- 10 - traka za uzemljenje
- 11 - tampon sloj od šljunka
- 12 - drobljeni tucanik
- 13 - drobljeni tucanik
- 14 - BMS
- 15 - asfaltni beton
- 16 - PE cijev
- 17 - donja kota kablovskog voda
- 18 - dubina = 1,3 m

Elektroprivreda BiH  
Operativno područje TuzlaProjektni zadatak za izradu glavnog projekta za izmještanje –  
kabliranje dvostrukog dalekovoda 110 kV TS Orašje – TS  
Županja i TS Orašje – TS Brčko I

Slika 4. Ukrštanje i paralelno vođenje 110 kV voda i energetske vode



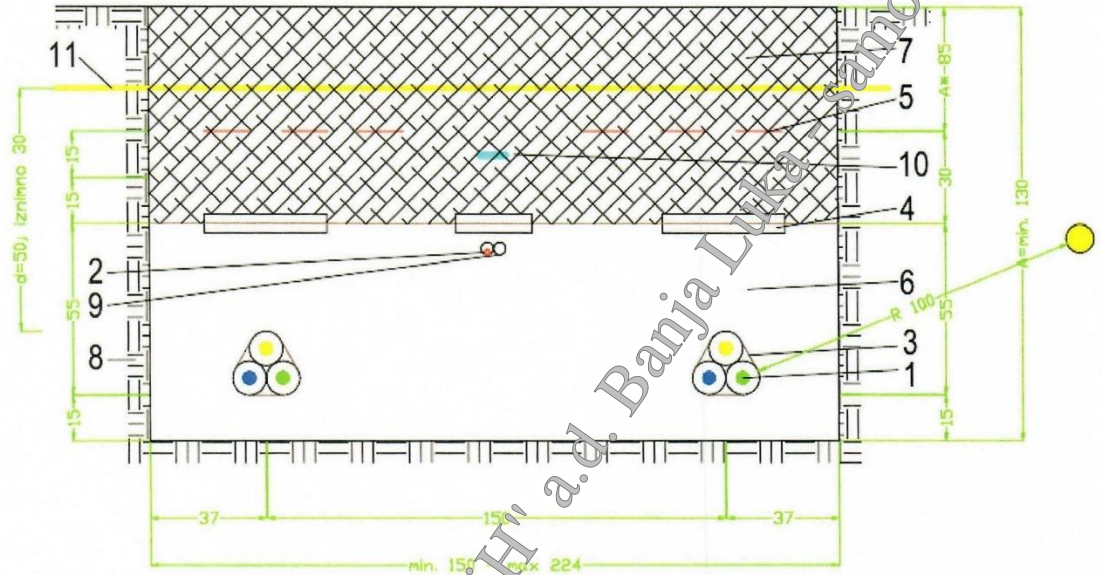
## Ukrštanje i paralelno vođenje 110 kV voda i energetske vode

- 1 - jednožilni 110 kV energetske kablovi
  - 2 - optički kabl u PE cijevi
  - 3 - PVC traka za formiranje kablovskog trouglastog snopa
  - 4 - zaštitne armiranobetonske ploče
  - 5 - PVC trake za upozorenje
  - 6 - kablovska posteljica
  - 7 - ispuna, zemlja dobre toplotne provodljivosti
  - 8 - okolno tlo
  - 9 - PE cijev za rezervu
  - 10 - traka za uzemljenje
  - 11 - energetske vod
- A\* - donja kota kablovskog vođenja  
A  $\geq$  1,3 m

Elektroprenos BiH  
Operativno područje Tuzla

Projektni zadatak za izradu glavnog projekta za izmještanje –  
kabliranje dvostrukog dalekovoda 110 kV TS Orašje – TS  
Županja i TS Orašje – TS Brčko 1

Slika 5. Ukrštanje i paralelno vođenje 110 kV voda i PTT voda



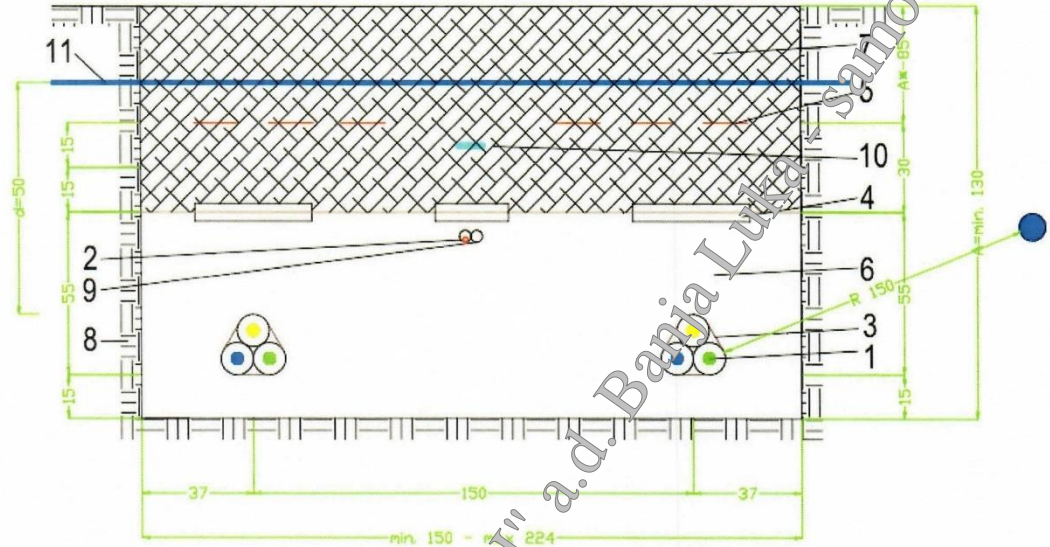
**Ukrštanje i paralelno vođenje 110 kV voda i PTT voda**

- 1 - jednožilni 110 kV energetske kablovi
- 2 - optički kabl u PE cijevi
- 3 - PVC traka za formiranje kablovskog trokutastog snopa
- 4 - zaštitne armiranobetonske ploče
- 5 - PVC trake za upozorenje
- 6 - kablovska posteljica
- 7 - ispuna, zemlja dobre toplotne provodljivosti
- 8 - okolno tlo
- 9 - PE cijev za rezervu
- 10 - traka za uzemljenje
- 11 - PTT vod
- A\* - donja kota kablovskog voda
- A >= 1,3 m

Elektroprenos BiH  
Operativno područje Tuzla

Projektni zadatak za izradu glavnog projekta za izmještanje –  
kabliranje dvostrukog dalekovoda 110 kV TS Orašje – TS  
Županja i TS Orašje – TS Brčko 1

Slika 6. Ukrštanje i paralelno vođenje 110 kV sa vodovodom/kanalizacijom



**Ukrštanje i paralelno vođenje 110 kV sa vodovodom/kanalizacijom**

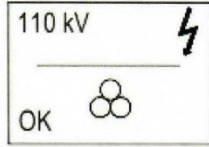
- 1 - jednožilni 110 kV energetski kablovi
- 2 - optički kabl u PE cijevi
- 3 - PVC traka za formiranje kablovskog trouglastog snopa
- 4 - zaštitne armiranobetonske ploče
- 5 - PVC trake za upozorenje
- 6 - kablovska posteljica
- 7 - ispuna, zemlja dobre toplotne provodljivosti
- 8 - okolno tlo
- 9 - PE cijev za rezervu
- 10 - traka za uzemljenje
- 11 - vodovod/kanalizacija
- A\* - donja kota kablovskog voda
- A  $\geq$  1,3 m

Elektroprenos BiH  
Operativno područje Tuzla

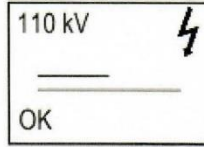
Projektni zadatak za izradu glavnog projekta za izmještanje –  
kabliranje dvostrukog dalekovoda 110 kV TS Orašje – TS  
Županja i TS Orašje – TS Brčko I

Slika 7. Oznaka kablovskog voda

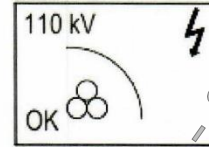
Oznaka za pravac za jedan kabl u rovu



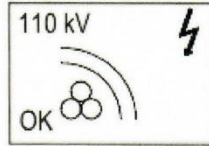
Oznaka za dva ili više kablova u rovu za pravac



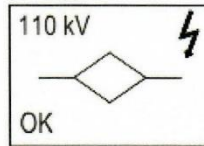
Oznaka za skretanje jednog kabla u rovu



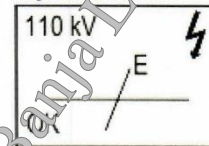
Oznaka za skretanje dva i više kablova u rovu



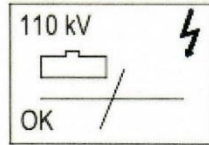
Oznaka za spojnicu



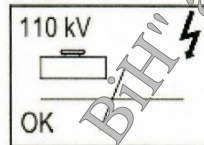
Oznaka za ukrštanje sa energetskim kablovima



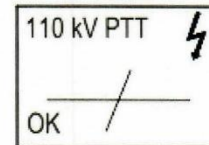
Oznaka za ukrštanje sa kanalizacijom



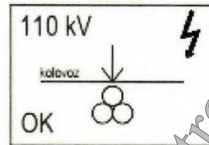
Oznaka za ukrštanje sa vodovodom



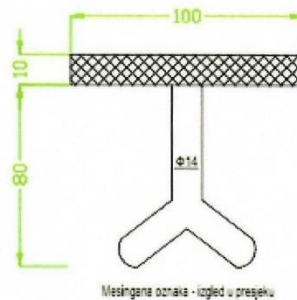
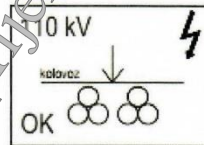
Oznaka za ukrštanje sa telekomunikacionim vodovima



Oznaka za pravac za jedan kabl u kolovozu



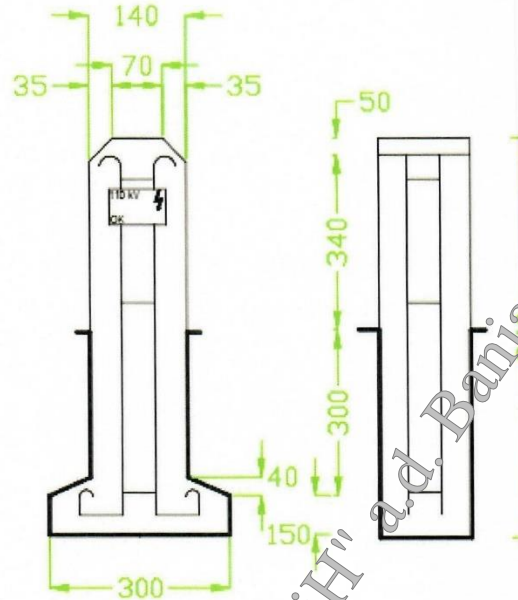
Oznaka za pravac za dva kabla u kolovozu



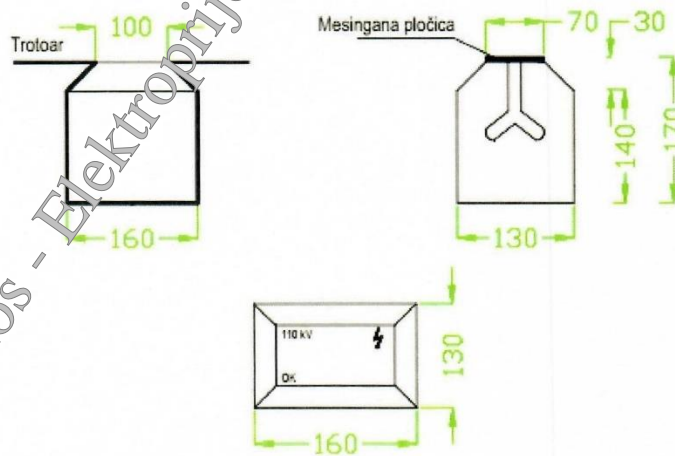
Elektroprivredna Agencija BiH  
Operativno područje Tuzla

Projektni zadatak za izradu glavnog projekta za izmještanje –  
kabliranje dvostrukog dalekovoda 110 kV TS Orašje – TS  
Županja i TS Orašje – TS Brčko 1

Slika 8. Stubići i pločice za oznaku kablovske trase



Betonski stubić za oznaku kablovskih trasa na neregulisanoj terenu



Betonskapogačica za oznaku kablovskih vodova u trotoaru

Elektroprenos BiH  
Operativno područje TuzlaProjektni zadatak za izradu glavnog projekta za izmještanje –  
kabliranje dvostrukog dalekovoda 110 kV TS Orašje – TS  
Županja i TS Orašje – TS Brečko 1**4. OSTALI PODACI****4.1 Situacija trase:**

Situaciju trase kablovskog voda treba obraditi tako da se u bojama ucertaju svi putevi, rijeke sa kojima se trasa kablovskog voda ukršta ili sa istim ide paralelno.

Na ažurnim katastarskim planovima novog premjera prikazati trasu priključnog kablovskog voda, situaciju terena i sve postojeće podzemne i nadzemne vodove katastra komunalnih uređaja. Pojas snimanja situacije je 40 m. Snimiti sve objekte i ograde, koji se nalaze 20 m desno i lijevo od osovine kablovskog voda sa naznakom vrste objekta (kuća, štala, pojata itd.) i vrstom materijala od kojeg je izgrađen, te upisati ime vlasnika.

**4.2 Geodetska obrada - uzdužni profili:**

Uzdužni profil uraditi tako da sve karakteristične tačke loma terena budu vjerno i dostojno prikazane u razmjeri 1:500 za visine i 1:2000 za dužinu. Prikazati sve nadzemne i podzemne vodove koji se ukrštaju sa budućom trasom, sa naznakom visine/dubine voda u odnosu na površinu zemlje. Na prelazu preko rijeka i drugih voda naznačiti kotu vode prilikom snimanja i kotu visokih voda, te u odnosu na istu projektovati prelaz preko vode.

Obavezno snimiti paralelni poprečni profil na udaljenosti određenoj u Opštim tehničkim uslovima, a u situaciji naznačiti sa koje je strane. Sve upisane kote moraju biti absolutne, a stacionažu voditi po lomnim tačkama kablovskog voda.

**4.3 Elaborati**

U projektu dati tehnička rješenja prolaza kablovske veze duž trase, kao i paralelnog vođenja i ukrštanja sa drugim objektima i instalacijama.

Izraditi potrebne elaborate uticaja kablovske veze na druge objekte i instalacije u skladu sa važećom regulativom.

**4.4 Zaštita drugih objekata**

Projektom kablovskog voda predvidjeti usklađivanje predmetnog voda sa drugim postojećim objektima kao i zaštitu drugih objekata (u toku izgradnje i u eksploataciji) u smislu važećih propisa.

**4.5 Katastarska obrada trase**

Cjelokupnu trasu iskolčiti sa drvenim kolcima, u skladu sa dinamikom izvođenja radova. Prilikom iskolčenja trase obavezno izvršiti kontrolu uzdužnog profila, paralelnog poprečnog profila i svih ukrštanja sa postojećim objektima. Izraditi elaborat iskoličenja i elaborat izvedenog stanja radi ucertavanja trase u katastar podzemnih instalacija (elaborat katastra komunalnih uređaja) izrađen od strane pravnog lica ovlaštenog za takve poslove. Snimanje položenog kablovskog voda izvršiti prije zatrpavanja rova.

Strana 26 od 28

Elektroprenos BiH  
Operativno područje TuzlaProjektni zadatak za izradu glavnog projekta za izmještanje –  
kabliranje dvostrukog dalekovoda 110 kV TS Orašje – TS  
Županja i TS Orašje – TS Brčko I

Elaborat eksproprijacije izraditi posebno za sve opštine preko kojih prelazi trasa priključnog kablovskog voda na katastarskim planovima novog premjera nanijeti trasu priključnog kablovskog voda i naznačiti dijelove koji se eksproprišu. Izraditi spisak koordinata i kota detaljnih tačaka linije eksproprijacije. Izraditi spisak parcela po katastarskim opštinama sa naznakom: broja parcele, naziv parcele, kulture, površine, posjednika i adresno stanovanja posjednika i površinom koja se ekspropriše. Za sve parcele koje su predmet eksproprijacije dostaviti posjedovne listove, zemljišno-knjižne izvadke i identifikaciju parcela (ukoliko zemljišno-knjižni ulošci za određenu katastarsku opštinu nisu uspostavljeni po podacima novog premjera). Elaborat eksproprijacije uraditi kao odvojenu knjigu izradenu od pravnog lica ovlaštenog za tu vrstu poslova.

## 5. POSEBNI USLOVI

**5.1 Vrste i načini ispitivanja i kontrola prije stavljanja kabla u pogon** Projektom treba predložiti vrste i načine ispitivanja i kontrolu svih elemenata kablovske veze u skladu sa primjenjivim normativima i preporukama isporučioaca opreme i materijala.

**5.2 Izrada tehničke dokumentacije** Predmetnu tehničku dokumentaciju (Glavni projekat) izraditi u 6 (šest) primjeraka za Elektroprivreda – Elektroprivreda BiH u obimu kako je naprijed precizirano. Glavni projekat izraditi u jednoj knjizi podijeljenoj po logičkim cjelinama.

Sve potrebne elaborate izraditi u 6 (šest) primjerka. Projektna dokumentacija koja se odnosi na kablove treba da uz obrazloženje sadrži opšte upute za polaganje kabla, spojnice i kablovskih završnica, način obilježavanja trase kabla, način polaganja kablova, uputstvo za izradu kablovskih spojnica, kablovskih završnica i zaštite kablovskog plašta.

U projekat uložiti svu dokumentaciju koja je služila za izbor trase kablovskog voda, izbor tehničkih i drugih parametara, saglasnosti te odobrenja užih lokacija i sl.

Projekat treba uraditi i u elektronskoj formi za Naručioaca i to :

Situacija trase – u **dvg/dxf** formatu i

Ostala dokumentacija – **pdf/doc** formatu.

Glavni projekat treba da sadrži specifikaciju potrebne konstrukcije stubova, obim elektromontažnih radova, obim građevinskih i drugih radova na izgrađenoj trasi kablovskog voda.

**5.3 Predmjer radova**

Strana 27 od 28

Elektroprivreda BiH  
Operativno područje Tuzla

Projektni zadatak za izradu glavnog projekta za izmještanje –  
kabliranje dvostrukog dalekovoda 110 kV TS Orašje – TS  
Županja i TS Orašje – TS Brčko 1

**5.4 Predračun radova**

Glavni projekat treba da sadrži količinski izražene  
vrijednosti potrebne opreme i potrebnih radova na dionici  
kablovskog voda.

**5.5 Tabele provjesa:**

- Temperaturni pomak
- Montažne tabele provjesa za provodnik od SM.1 do SM. 5
- Montažne tabele provjesa za OPGW od SM.1 do SM. 5

**Prilozi:**

- Zapisnik o izboru trase kabla za izmještanje dvostrukog dalekovoda 110 kV TS Orašje - TS Županja i TS Orašje - TS Brčko 1 (dionica: SM 5 do SM 8 u dužini cca. 1605 m), broj 10-10754-1/2022 od 27.06.2022. godine;
- OPŠTI i TEHNIČKI uslovi za izradu investiciono tehničke dokumentacije za dalekovode naponskog nivoa od 110 kV do 400 kV;



## 1.9 Zapisnik o izboru trase kablovskog voda



ELEKTROPRIJENOS BIH  
ЕЛЕКТРОПРЕНОС БИХ  
Operativno područje Tuzla

Elektroprijenos BiH - Електропренос БиХ  
AD Banja Luka - АД Баня Лука  
Operativno područje Tuzla



10-10754-1/2022 - 27.06.2022 12:54:19

### ZAPISNIK

o izboru trase kabla za izmještanje dvostrukog dalekovoda 110 kV TS Orašje - TS Županja i TS Orašje - TS Brčko 1 (dionica: SM 5 do SM 8 u dužini cca. 1605 m)

Rješenjem Direktora Elektroprenosa - Elektroprijenosa BiH OP Tuzla, br. 10-8212-1/2022 od 16.05.2022. godine formirana je Komisija za izbor trase kabla za izmještanje dvostrukog dalekovoda 110 kV TS Orašje - TS Županja i TS Orašje - TS Brčko 1 (dionica: SM 5 do SM 8 u dužini cca. 1605 m), u sastavu:

1. Almir Tokić, bach.ing.el. - predsjednik
2. Predrag Tešić, dipl.ing.el. - član
3. Sead Bećarević, dipl.ing.el. - član
4. Zdravko Ninić, dipl.ing.el. - član
5. Belma Brigić, bach.ing.građ. - član
6. Dragiša Aleksić, dipl.ing.el. - član
7. Sanel Bleković, MA.ing.geod. - član
8. Janja Nedić, dipl.ing.građ. (Grad Orašje) - član
9. Marijan Krištić, geometar (Grad Orašje) - član
10. Gabrijela Martinović Dominković, dipl.iur (Grad Orašje) - član

Zadatak Komisije je da izvrši izbor trase kabla za izmještanje dvostrukog dalekovoda 110 kV TS Orašje - TS Županja i TS Orašje - TS Brčko 1 (dionica: SM 5 do SM 8 u dužini cca. 1605 m) u skladu sa Članom 2. stav 1) i stav 2) i Članom 3. stav 1) Sporazuma br. 01-1388-1/2022 od 04.02.2022. godine, i sačini zapisnik o izboru trase.

Izmještanje će se izvršiti na način da će se postojeći nadzemni dio dalekovoda izvesti kao podzemni (kablirati).

Dana 07.06.2022. godine, Komisija je izvršila obilazak terena, razmatrajući rješenje koje se nalazi u nacrtu Prostornog plana Grada Orašje sa aspekta složenosti izgradnje i dužine trase, te kao optimalnu trasu, uz male korekcije iste, Komisija je izabrala sljedeću trasu kablovskog voda:

Elektroprenos Bosne i Hercegovine" a.d. Banja Luka  
Operativno područje Tuzla  
Ljubače bb pošt.fah 79 75000 Tuzla  
Terenske jedinice: Tuzla i Doboj  
Tel. +387 35 304 000, Fax: +387 35 304 008

PDV br.: 402369530009  
MB: 11001416  
BR: 08-50.3.-01-4/06  
Ministarstvo pravde BiH  
Sarajevo  
(1/3)

Transakcijski račun  
Raiffeisen bank BiH  
Filijala Tuzla  
1610250018880030  
JIB:4402369530041



**Trasa ULAZA - IZLAZA** budućeg kablovskog voda polazi od specijalnog stuba sa dva sistema vodiča koji će se nalaziti na cca 30 m prema SM 4, u trasi dalekovoda, u odnosu na postojeći nosni stub br.5 (**tačka A**), sa predloženim koordinatama  $Y=6\ 555\ 535$  i  $X=4\ 986\ 605$  na K.Č.: 1054/1 k.o Orašje 1 i pruža se u pravcu zapada. Trasa ide paralelno sa sekundarnim kanalom "Dusine" za odvodnju oborinskih voda, preko oranica, ukrštajući se sa SN kablovskim vodom, u dužini cca 610 m, do **tačke B**.

Od **tačke B** prema tački C trasa se lomi udesno pod uglom od oko  $100^\circ$  i pruža se u pravcu sjeverozapada u dužini cca 190 m. Trasa ide paralelno sa budućom obilaznicom oko Grada Orašje, prelazi preko oranica, bez ukrštanja do tačke C.

Od **tačke C** prema tački D trasa se lomi udesno pod uglom od oko  $160^\circ$  i pruža se u pravcu sjevera u dužini cca 700 m. Trasa ide većim dijelom preko oranica prolazeći pored ograde groblja a između škole, sportske dvorane i bazena. Na ovom dijelu trasa se ukršta sa kanalom za odvodnju oborinskih voda i SN kablovskim vodom sa kojim jednim dijelom ide paralelno do **tačke D**.

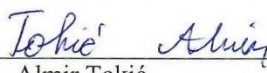
Od **tačke D** prema TS 110/35/10 kV Orašje trasa nastavlja u pravcu sjevera u dužini cca 95 m sve do parcele na kojoj se nalazi TS 110/35/10 kV Orašje. Trasa se ukršta sa magistralnom cestom Orašje – Domaljevac – Šamac, vodovodom (DN 160) i prolazi pored nekoliko SN kablovskih vodova.


Ukupna dužina trase 2x110 kV kablovskog voda iznosi oko **1.650 m**. Trasa se prostire pristupačnim ravničarskim obradivim terenom, uz lokalne kanale. Trasa kablovskog voda najvećim dijelom ide preko parcela u vlasništvu Grada Orašje, osim manjeg dijela trase koji ide preko parcele označene kao k.č. broj 1049/232 koja je u vlasništvu srednje škole "Fra Martin Nedić". Trasa se ukršta sa magistralnom cestom Orašje – Domaljevac – Šamac, vodovodom, nekoliko SN kablova i nekoliko kanala za odvodnju oborinskih voda.


Prilogu ovoga Zapisnika je situaciona karta predložene trase u razmjeri: 1:2500.

Tuzla, juni, 2022.godina

Komisija:

  
1. Almir Tokić

  
2. Predrag Tešić

  
3. Šećad Bećarević

"Elektroprenos Bosne i Hercegovine" a.d. Banja Luka  
operativno područje Tuzla  
Ljubače bb pošt.fah 79 75000 Tuzla  
Terenske jedinice: Tuzla i Doboj  
Tel. +387 35 304 000, Fax: +387 35 304 008

PDV br.: 402369530009  
MB: 11001416  
BR: 08-50.3.-01-4/06  
Ministarstvo pravde BiH  
Sarajevo  
(2/3)

Transakcijski račun  
Raiffeisen bank BiH  
Filijala Tuzla  
1610250018880030  
JIB:4402369530041



*Zdravko Ninić*  
4. Zdravko Ninić

*Belma Brigić*  
5. Belma Brigić

*Dragiša Aleksić*  
6. Dragiša Aleksić

*Sanel Bleković*  
7. Sanel Bleković

*Janja Nedić*  
8. Janja Nedić

*Marijan Krišić*  
9. Marijan Krišić

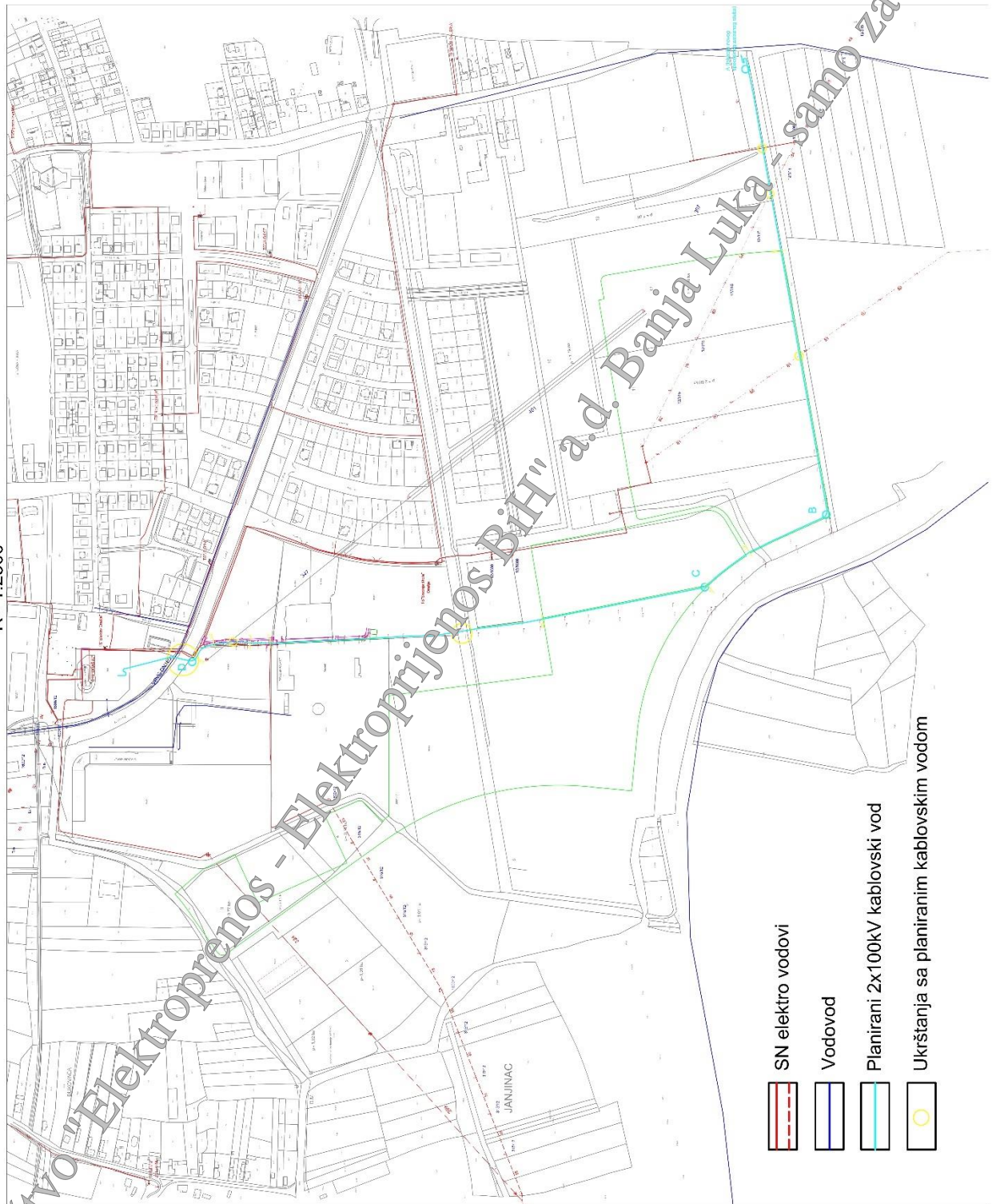
*Gabrijela Martinović Dominković*  
10. Gabrijela Martinović Dominković

"Elektroprivreda Bosne i Hercegovine" a.d. Banja Luka  
Operativno područje Tuzla  
Ljubice bb pošt.fah 79 75000 Tuzla  
Terenske jedinice: Tuzla i Doboj  
Tel. +387 35 304 000, Fax: +387 35 304 008

PDV br.: 402369530009  
MB: 11001416  
BR: 08-50.3.-01-4/06  
Ministarstvo pravde BiH  
Sarajevo  
(3/3)

Transakcijski račun  
Raiffeisen bank BiH  
Filijala Tuzla  
1610250018880030  
JIB:4402369530041

SITUACIONA KARTA PREDLOŽENE TRASE ZA IZMJEŠTANJE  
DV 2x110kV TS Orašje - TS Županja i TS Orašje - TS Brčko I  
R= 1:2500



**TEHNIČKI DETALJI**
**Stavka 1 Podaci o ponuđenom kablu**

Proizvođač			
Zemlja porijekla			
Tip			
Zahtijevane karakteristike kabla	j.m.	Zahtjevane karakteristike	Ponuđene karakteristike
Stepen izolacije	---	Li550 AC230	
Nazivni presjek	mm <sup>2</sup>	1000	
Debljina izolacije	mm	18	
presjek električne zaštite (ekrana)	mm <sup>2</sup>		
Materijal izrade	Vodonepropusni (samobubreći) sloj preko električne zaštite i poluprovodljivi sloj na spoljašnjem omotaču		
Standard i norme	BAS IEC 60849 ili ekvivalent i/ili BAS HD 632 S3 ili ekvivalent		
Ostale karakteristike	j.m.	Ostale karakteristike	Ponuđene karakteristike
Poduzna masa	kg/km	---	
Struja troleznog kratkog spoja	kA	min 15	
Struja jednofaznog kratkog spoja	kA	min 10	
Dozvoljeno maksimalno strujno opterećenje	A/fazi	---	
Prijenosna moć	MVA	---	
Pogonski induktivitet (kabel položen u trokut)	mH/km	---	
Otpor vodiča (AC)	Ω/km		
Otpor vodiča (DC)	Ω/km	---	
OSTALO	kablovski nosač i potrebni alati instalacioni materijal : uključen u isporuku pribor za spoj metalnog plašta: uključen u isporuku		

Potpis i pečat Ponuđača \_\_\_\_\_

**Stavka 2 Podaci o kablovskim završnicama**

Proizvođač			
Zemlja porijekla			
Tip			
Zahtijevane karakteristike	j.m.	Zahtjevane karakteristike	Ponudene karakteristike
Vrsta izolacije kabla	---	SUHA	
Puzna (klizna) staza	mm/kV	min 25	

**Stavka 3A Toplo-cinčana čelično-rešetkasta konstrukcija dalekovodnog stuba – podaci o postupku proizvodnje konstrukcije**

Proizvođač			
Zemlja porijekla			
Zahtijevane karakteristike za materijale	j.m.	Zahtjevane karakteristike	Ponudene karakteristike
Maksimalna dužina profila za obradu	m	Min. 8	
Maksimalna dužina profila za cinčanje	m	Min. 8	
Maksimalna dimenzija profila za obradu	mm	min. L 130x130x14	
Garantovano odstupanje pri sječenju profila i rastojanju između rupa	mm	max. ±5	
Garantovano odstupanje u prečniku rupa	mm	max. ± 0,5	
Antikorozivna zaštita	BAS EN ISO 1461, ASTM-A-123, ili ekvivalent		
Debljina sloja prevlake cinka	BAS EN ISO 1461, ASTM-A-123, ili ekvivalent		
Debljina sloja prevlake cinka	BAS EN ISO 1461, ASTM-A-123, ili ekvivalent		

Potpis i pečat Ponuđača \_\_\_\_\_

**Stavka 3B Čelično-rešetkasta konstrukcija dalekovodnih stubova – materijali za izradu**

Proizvođač			
Zemlja porijekla			
Zahtijevane karakteristike za materijale	j.m.	Zahtijevane karakteristike	Ponuđene karakteristike
Tip i kvalitet čelika – standard		- S 235 po BAS EN 10025-(1,2,3,4,5,6) (niz normi), BAS EN 10027-1, BAS EN 10027-2, ili ekvivalenti, Č. 0361 po JUS C.BO. 500 ili ekvivalenti; - S 355 po BAS EN 10025-(1,2,3,4,5,6) (niz normi), BAS EN 10027-1, BAS EN 10027-2, ili ekvivalenti, Č. 0561 po JUS C.BO. 500 ili ekvivalenti	
Vlačna čvrstoća	N/mm <sup>2</sup>	520÷620	
Granica plastičnosti [N/mm <sup>2</sup> ]	N/mm <sup>2</sup>	≈ 360	
Hemijski sastav (udio u masi)		≈ 0,200% C ≤ 0,050% P ≤ 0,050% S ≤ 0,007% N	
Antikorozivna zaštita		BAS EN ISO 1461, ASTM-A-123, ili ekvivalent	

Potpis i pečat Ponuđača \_\_\_\_\_



**Stavka 3C - Vijčana roba**

(vijci sa šestougaonom glavom i maticama, opremljeni ravnom i elastičnom podloškom)

Proizvođač			
Zemlja porijekla			
Zahtijevane karakteristike	j.m.	Zahtjevane karakteristike	Ponudene karakteristike
Materijal i standard		BAS EN ISO 898-1, BAS EN ISO 898-2, BAS EN ISO 898-3/A1, BAS EN ISO 898-3, BAS EN ISO 898-5, JUS M.B1.023, ili ekvivalenti.	
Elastične podloške - standard		DIN 127B ili ekvivalent	
Nominalni kvalitet		8.8.	
Vruće cinčanje - standard		BAS EN ISO 1461, ASTM-A-123, ili ekvivalent	

Potpis i pečat Ponuđača \_\_\_\_\_

**Stavka 4 Kompozitni štapni izolatori - Podaci o proizvođaču i tehnologiji izrade izolatora**

Proizvođač			
Zemlja porijekla			
Zahtijevane karakteristike za materijale	j.m.	Zahtjevane karakteristike	Ponudene karakteristike
Urađena tipska ispitivanja		DA Tipska ispitivanja su urađena prema standardu BAS EN 61109 ili ekvivalent	
Tehnologija proizvodnje izolatora		A) "one shot molding" sa kvalitetnim odstranjivanjem viška materijala na liniji kalupa B) navlačenje kućišta iz jednog komada preko jezgra sa dodavanjem posebno izrađenih rebara	
Tip			
Materijal			
Standard		BAS EN 61109, BAS EN IEC 60120, BAS EN 60383-2, ili ekvivalenti	
Jezgo		E-staklo ili ECR-staklo	
Kućište		SiR ili ESP, min. 75% udio Si	
Metalne armature		kovani čelik, pocinčan	
Antikorozivna zaštita metalnih dijelova		BAS EN ISO 1461, ASTM-A-123, ili ekvivalent	
Minimalna debljina sloja cinka	μm	min. 85	
Maksimalni napon mreže	kV	123	
Frekvencija	Hz	50	
Stepen zagađenosti atmosfere		II, srednje	
Specifično mehaničko opterećenje (SML)	kN	120	
Rutinsko ispitno opterećenje (RTG)	kN	60	
Standardno zavješanje prema BAS EN IEC 60120	mm	16	



Fitinzi		zdjelica-batić	
Minimalna specifična dužina strujne staze	mm/kV	20	
Dužina izolatora	mm	1120 – 1190	
Nominalni vazdušni razmak	mm		
Temperaturni opseg	°C	-20 do +40	
Minimalni podnosivi atmosferski napon na suvom	kV	450	
Minimalni podnosivi napon industrijske frekvencije u uslovima vještačke kiše	kV	185	
Korona prsten		Bez	

Tabelarni pregled tipskih ispitivanja za polimerni štapni izolator:

Redni broj	Naziv proizvođača i tipa ponuđenog polimernog štapnog izolatora	BAS EN 61109 (ili ekvivalent) Naziv testa (tačka standarda ili ekvivalent)	Broj izvještaja provedenog tipskog ispitivanja	Datum izvedenog ispitivanja	Naziv ispitne laboratorije	Naziv akreditacionog tijela (koje je izdalo akreditaciju ispitnoj laboratoriji)	Uspješnost testa (DA/NE)

Potpis i pečat Ponuđača \_\_\_\_\_

**Stavka 5 Dvostruki zatezni izolatorski lanci za provodnike Al/Č 240/40**

	Zahtjevane karakteristike	Ponuđene karakteristike
Proizvođač	---	
Zemlja porijekla	---	
Standard	BAS EN 61284 ili ekvivalent	
Sklop	DZ lanac prema crtežu br. 5 iz tehničke specifikacije	
Veza za stub	preko zastavice širine 70 mm sa bolcnom Ø20x120 mm sa rupom prečnika 17,5 mm	
Minimalna prekidna sila	DZ lanac: 160 kN	
Zatezna stezaljka	---	---
Tip	kompresiona	
Materijal	Kovani čelik/ aluminijum 99,5%	
Sila izvlačenja	Min. 95% prekidne sile užeta	
Čelični dijelovi	---	---
Materijal	kovani čelik prema standardu BAS EN ISO 683/DIN 17200 ili ekvivalent	
Antikotozivna zaštita	cinčanje urađeno vrućim potupkom prema BAS EN ISO 1461, ASTM-A153, ili ekvivalent	

Potpis i pečat Ponuđača \_\_\_\_\_

## Stavka 6 Zatezni set (jednostrani) sa spustovima za OPGW 9 - 11 mm

	Zahtjevane karakteristike	Ponuđene karakteristike
Proizvođač	---	
Zemlja porijekla	---	
Sklop	prema crtežu br. 1 iz tehničke specifikacije	
Veza za stub	preko škopca na ploču	
Minimalna prekidna sila	90 kN	
<b>Zatezni elementi</b>	---	---
Materijal	preformirani prutevi od čelika presvučenog aluminijumom ili nerđajućeg čelika	
Sila izvlačenja	min 95% prekidne sile užeta	
<b>Čelični dijelovi</b>		---
Materijal	kovani čelik prema standardu BAS EN ISO 683/DIN 17200 ili ekvivalent	
Antikorozivna zaštita	cincanje urađeno vrućim potupkom prema BAS EN ISO 1461, ASTM-A153, ili ekvivalent	

Potpis i pečat Ponuđača \_\_\_\_\_

## Stavka 7 Stezaljka za spust za OPGW 9 - 11 mm

	Zahtjevane karakteristike	Ponuđene karakteristike
Proizvođač	---	
Zemlja porijekla	---	
Tip	za OPGW Ø9 - 11 mm	
Sklop	prema crtežu br. 2 iz tehničke specifikacije	
Čelični dijelovi	---	---
Materijal	kovani čelik prema standardu BAS EN ISO 683/DIN 17200 ili ekvivalent	
Antikorozivna zaštita	cinčanje urađeno vrućim potupkom prema BAS EN ISO 1461, ASTM A153, ili ekvivalent	
Prijemna ispitivanja	Nema	

Potpis i pečat Ponuđača \_\_\_\_\_

## Stavka 8 Optička spojna kutija za spoj OPGW-POK (9 – 11 mm)

	Zahtjevane karakteristike	Ponuđene karakteristike
Proizvođač	---	
Zemlja porijekla	---	
Materijal tijela	Nerđajući čelik	
Stepen zaštite	IP 67	
Posebni zahtjevi	Veza sa stubom bez bušenja dodatnih rupa	
<b>Kaseta za smještaj spojeva</b>	---	
Zaštita spojeva	termoskupljajuće cjevčice	
Minimalan broj spojnih mjesta	min. 48 spojeva	
Minimalni radijus savijanja vlakana u kaseti	min. 36 mm	
Broj kablovskih uvodnica:	min. 3	
Napomena	Spojna kutija treba sadržavati svu opremu neophodnu za pričvršćenje na konstrukciju stuba, uvodnice OPGW-a i podzemnog kabla sa zaštitom od prodora vlage i kasete sa zaštitnim dijelovima za spojeve. Spojnu kutiju isporučiti sa potrebnom sitnom opremom za spoj OPGW užeta prečnika 9 - 11 mm i podzemnog optičkog kabla. Ulazi koji se ne koriste moraju biti zaštićeni od prodora vlage.	
Atestna dokumentacija	Atesti za zaštitu od prodora vlage i prašine (IP 67).	
Prijemna ispitivanja	Nema	

Potpis i pečat Ponuđača \_\_\_\_\_



**Stavka 9 Nosač viška užeta (nosač šlinge)**

	<b>Zahtjevane karakteristike</b>	<b>Ponuđene karakteristike</b>
Proizvođač	---	
Zemlja porijekla	---	
Konstrukcija	Prema crtežu br. 4 iz tehničke specifikacije	
Čelični dijelovi	---	---
Materijal	Č 0361, prema JUS-u, ili JS235 prema EN ili ekvivalent	
Antikorozivna zaštita	cinčanje urađeno vrućim potupkom prema BAS EN ISO 1461, ASTM-A153, ili ekvivalent	

Podpis i pečat Ponuđača \_\_\_\_\_

**Stavka 11 Podzemni optički kabl (POK) 24 SMF**

Proizvođač			
Zemlja porijekla			
Tip			
<b>Zahtjevane karakteristike</b>	<b>j.m.</b>	<b>Zahtjevane karakteristike</b>	<b>Ponudene karakteristike</b>
Broj i tip optičkih vlakana		24 SMF acc. ITU-T G 652	
<b>Ostale karakteristike</b>	<b>j.m.</b>	<b>Ponudene karakteristike</b>	
Prečnik kabla	mm		
Poduzna masa	kg/km		
Maksimalna vučna sila pri ugradnji	N		

**Karakteristike SMF vlakana**

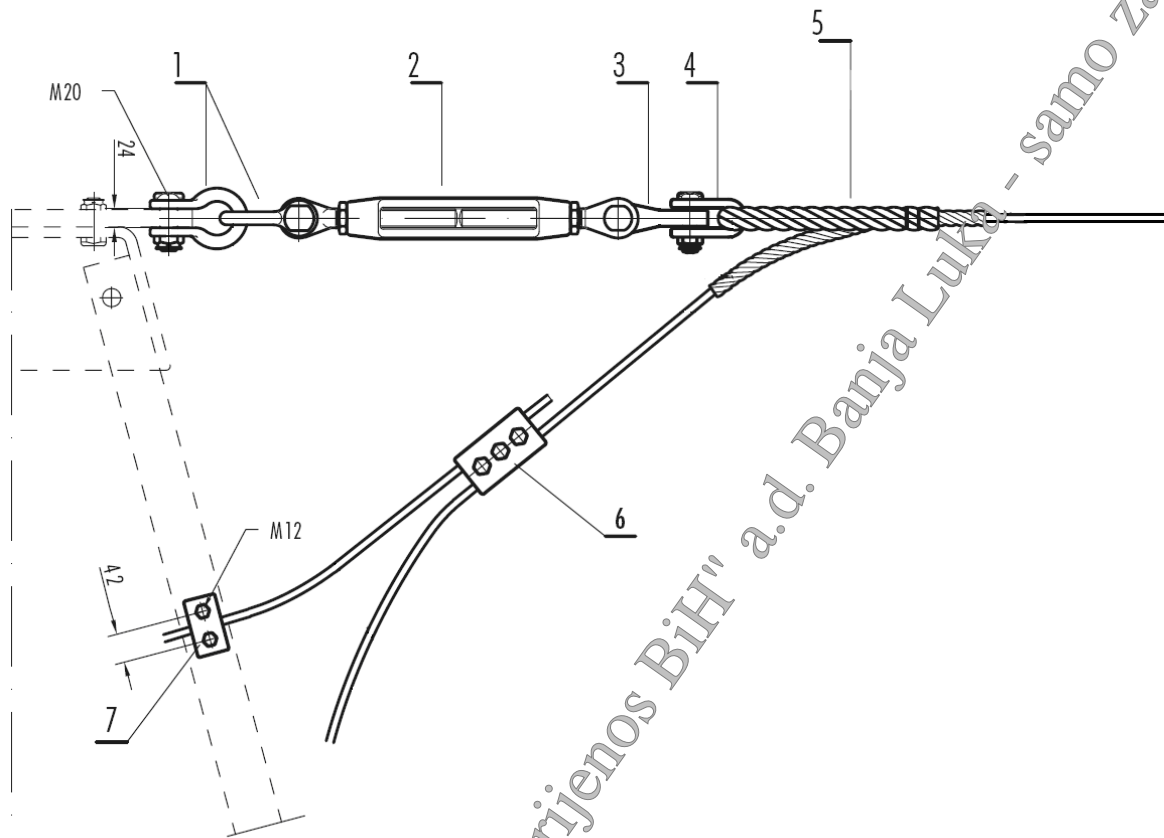
	<b>j.m.</b>	<b>Zahtjevane karakteristike</b>	<b>Ponudene karakteristike</b>
Proizvođač		---	
Zemlja porijekla		---	
Tip		---	
Standard		ITU-T G.652	
Dimenzije (jezgro/sakleni omotač/vanjski omotač)	μm	9/125/250	
Materijal vanjskog omotača		<i>UV cured acrylate, LID compatible</i>	
Slabljenje na talasnoj dužini 1310 nm	dB/km	< 0,38	
Slabljenje na talasnoj dužini 1550 nm	dB/km	< 0,25	
Disperzija na talasnoj dužini 1310 nm	ps/(nm·km)	< 3,50	



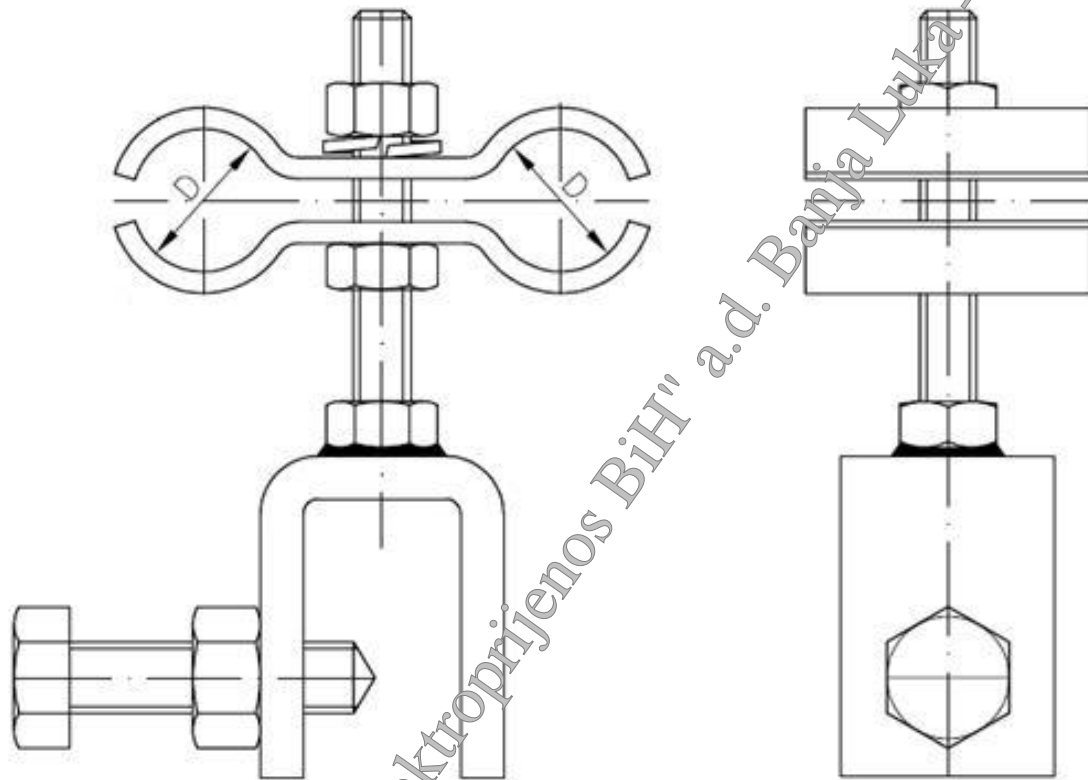
Disperzija na talasnoj dužini 1550 nm	ps/(nm ·km)	< 18,00	
Strmina pri nultoj disperziji	ps/(nm ·km)	< 0,093	
Označavanje vlakana i grupa vlakana		---	

Potpis i pečat Ponuđača \_\_\_\_\_

Vlasništvo "Elektroprenos - Elektroprivreda BiH" a.d. Banja Luka - samo za uvid



Pozicija broj	Element	Broj u setu
1	Škopac ravni	2
2	Regulacioni produžnik	1
3	Dvostruka očka 90°	1
4	Kaušn - vilica	1
5	Zatezni i zaštitni armaros	1
6	Paralelna strujna stezaljka	1
7	Priključna stezaljka	1





#### Dizajn:

Nerdajajući celik

#### Konfiguracija

Kablovski ulazi		4
OPGW / optički modul, promjer	mm	9 ... 20 / 2.5 ... 3.5 (stranded) 6.5 (central)
Celinih cijevi po OPGW-u		3
Ulazni kabal / ADSS, promjer	mm	9 ... 15.5 / 9 ... 15.5
Broj spojeva		192 (približno)

#### Karakteristike

Ukupna visina	mm	353
Širina, max.	mm	290.5
Težina (približno)	kg	7.0

#### Učvršćenje za stub (opcija)

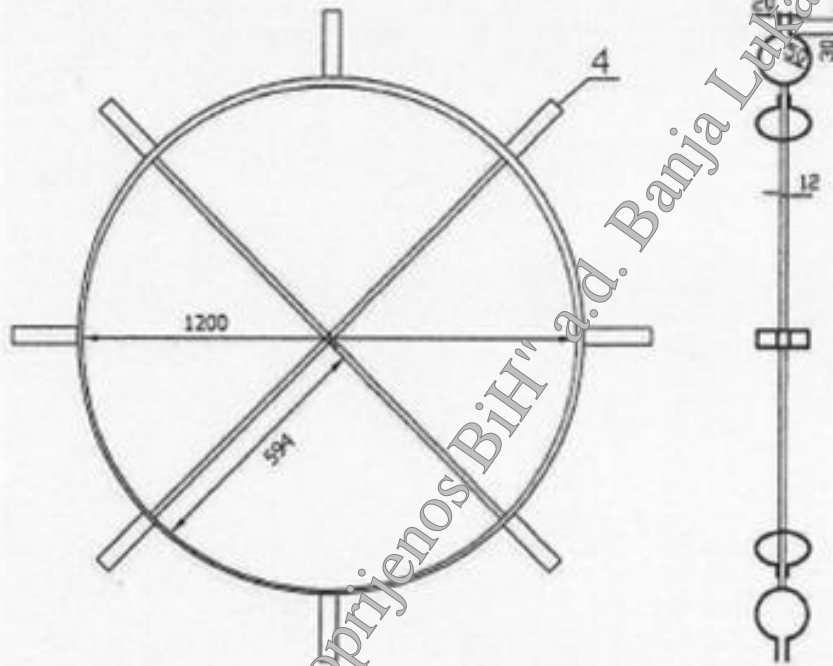
Set stezaljki, rešetkasti stub	mm	max. 23 (raspon stezanja)
--------------------------------	----	---------------------------

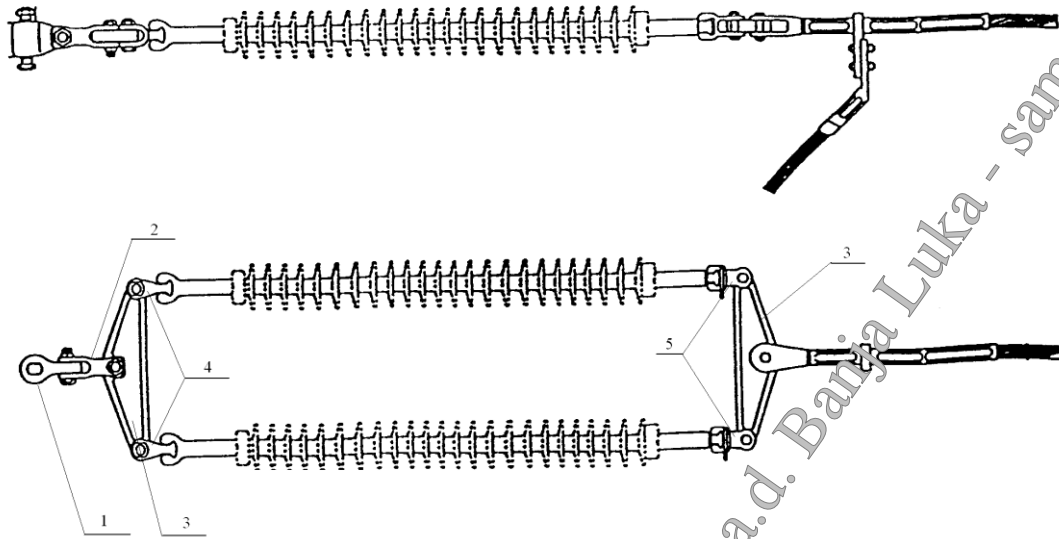
### Spojna kutija

U spojnoj kutiji se vrši spajanje optičkih vlakana (POK-OPGW ili OPGW-OPGW). Na kutiji za spajanje (Joint Box-u) OPGW (d=9mm-11mm) ulazni dio treba da bude izvedbe: OPGW/OPGW/Zatvoreno/Zatvoreno. Ova spojna mjesta trebaju biti zaštićena i smještena u kasete unutar spojne kutije. Spojne kutije će se montirati na stubove, pa prilikom odabira spojne kutije treba voditi računa da ona zadovoljava slijedeće uvjete:

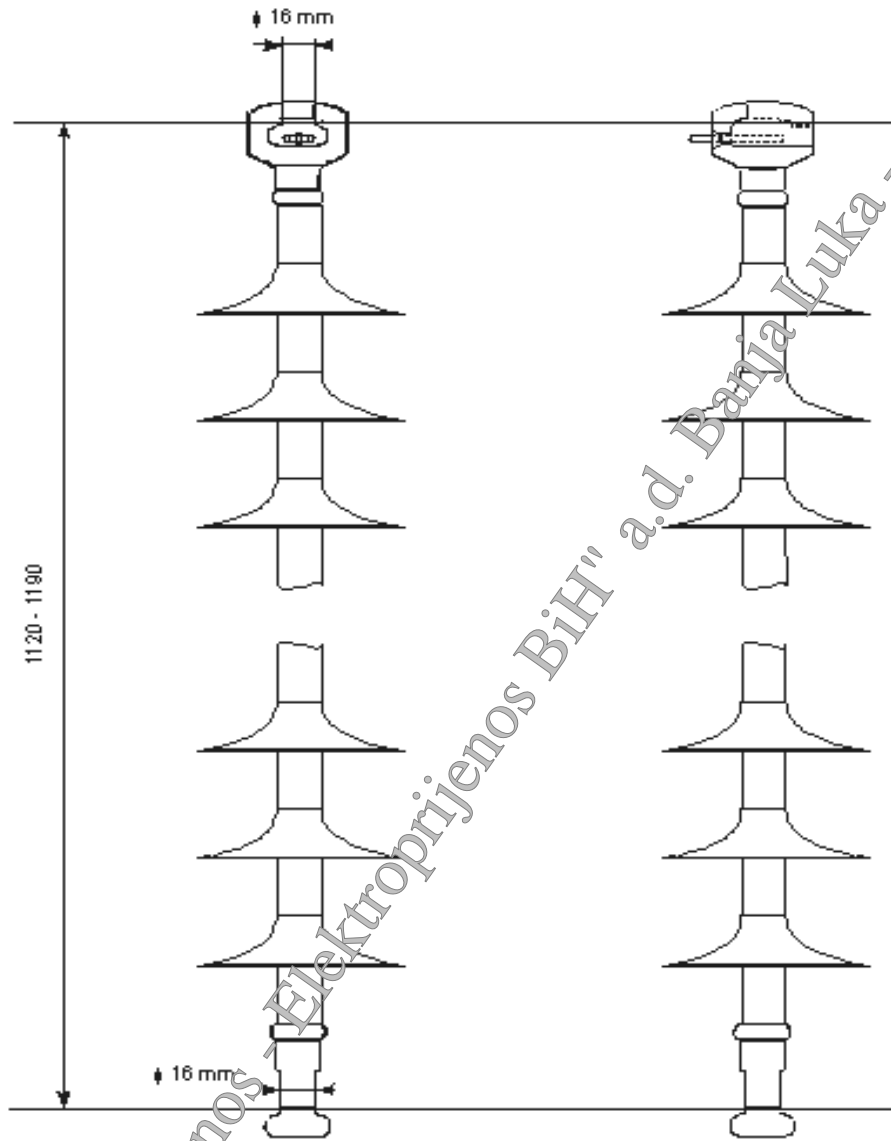
- predviđena za vanjsku nadzemnu montažu (na stubove ili vanjski zid objekta),
- klasa zaštite treba da bude IP67
- neprobojna za puščane metke, pri čemu materijal spojne kutije treba da bude nehrđajući čelik ili legura aluminija,
- predviđena za minimalni broj spojnih mjesta 48
- predviđena za minimalan broj kablovskih ulaza 4
- kablovski ulazi omogućavaju mehaničko rasterećenje kabla,
- u isporuku treba da budu uključeni i zatvarači za neiskorištene ulaze,
- spojna kutija treba da sadrži odgovarajući broj spojnih kaseti (za smještaj 48 spojeva, odnosno termoskupljajućih cjevčica za zaštitu spojeva optičkih vlakana),
- spojne kasete trebaju da imaju predviđen prostor za namotavanje rezervnih dužina optičkih vlakana (u vidu utora),
- u isporuku treba da budu uključene 48 termoskupljajuće cjevčice za zaštitu spojeva optičkih vlakana,
- u isporuku treba da bude uključena oprema za ranžiranje i označavanje optičkih vlakana,
- u isporuku treba da bude uključena oprema za montažu kutija,
- u isporuku treba da bude uključeno uputstvo za montažu kutija.

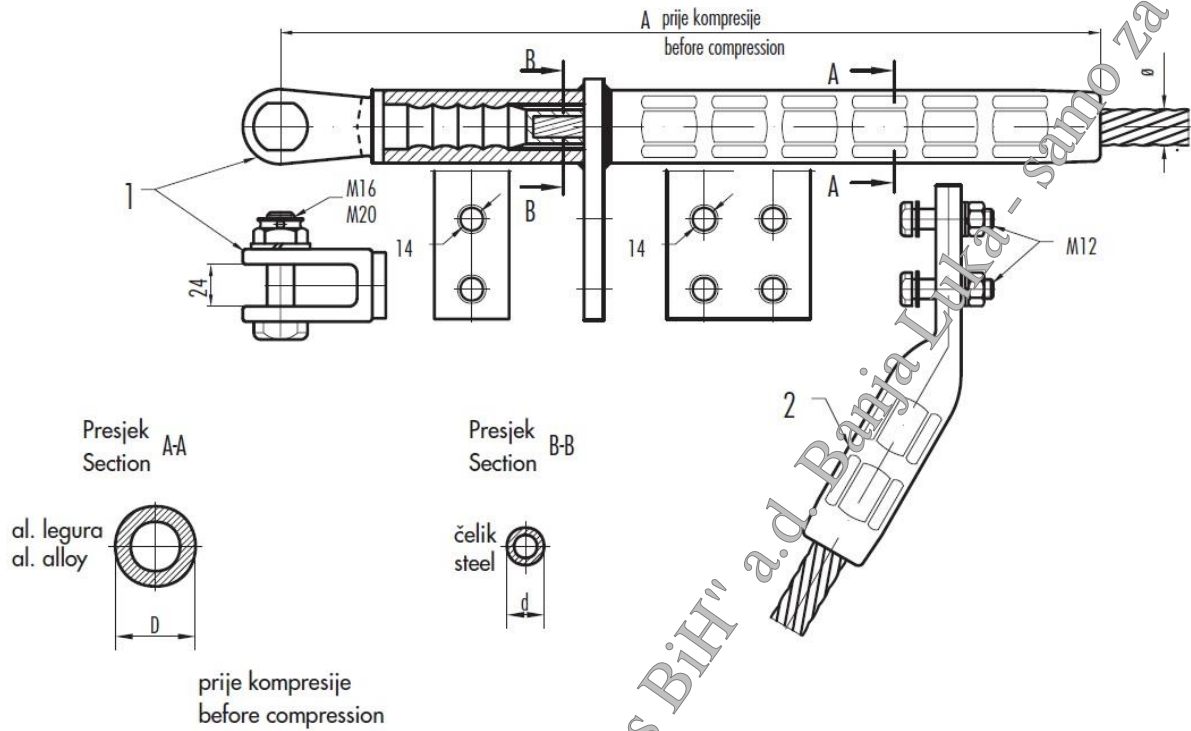
Nosač petlje (šlinge) za OPGW kabal





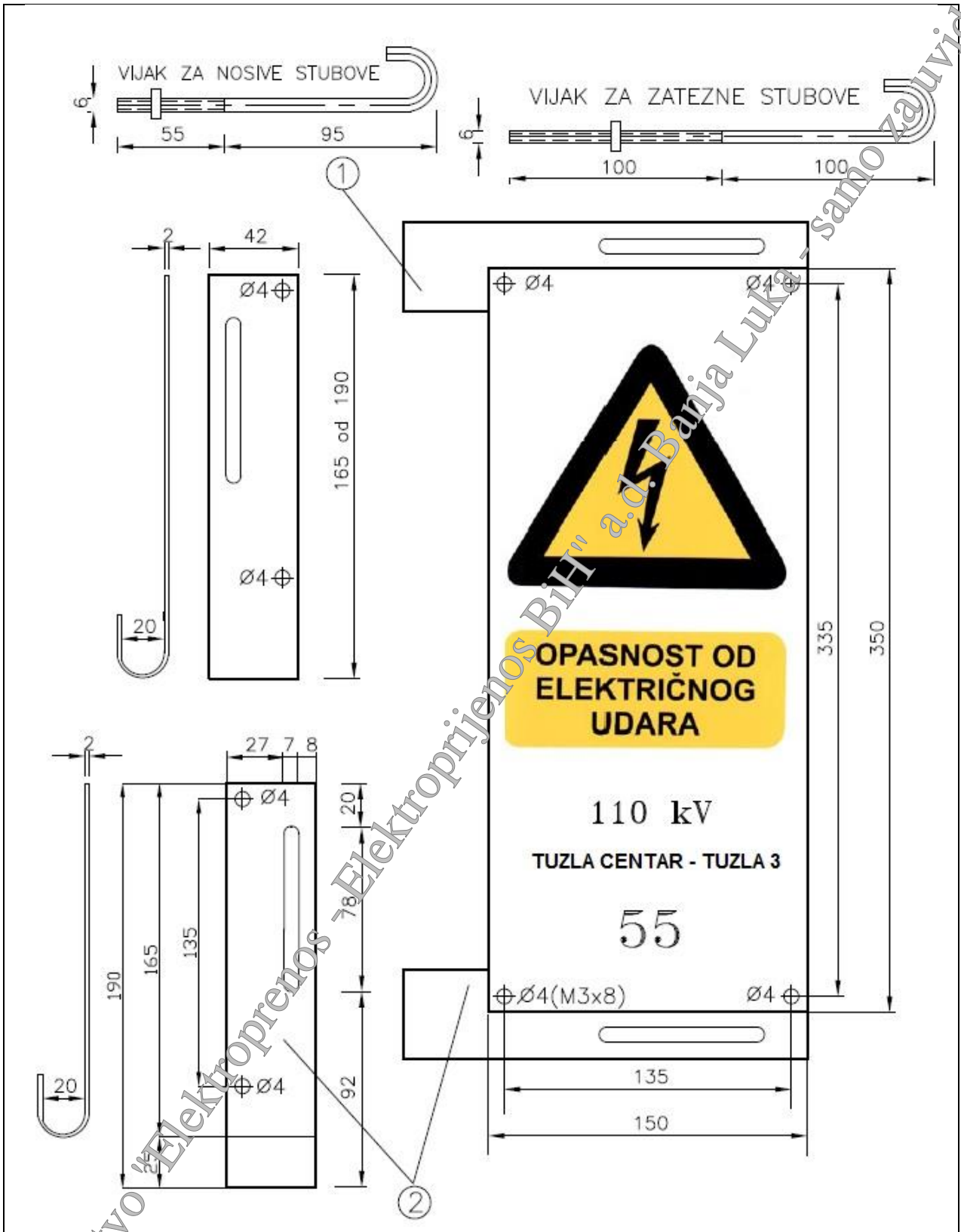
Pozicija broj	Element	Prekidna sila kN	Količina
1	Zastavica širine 70 mm sa bolcnom Ø 20 mm dužine 120 mm	160	1
2	Vilica - vilica 90°	160	1
3	Odstojnik	120	2
4	Vilica - bat	120	2
5	Zdjelica - vilica	120	2
6	Kompresiona završna spojnica za provodnik AlC 240/40 mm <sup>2</sup>	min 95% sile kidanja provodnika	1





Minimalna prekidna sila 95% od U.T.S. vodiča  
 Minimum breaking strength is 95% of U.T.S. of conductor

Naziv vodiča	Promjer vodiča $\varnothing$ (mm)	Dimenzije (mm)	
		A	D/d
240/40	38/17	460	38/17



**PRILOG 9 - NACRT UGOVORA**

**Napomena ponuđačima:**

(Nacrt ugovora pripremiti u skladu sa tačkom 27. tenderske dokumentacije)

**UGOVOR**

**broj: JN-OP-913-XX/2026**

**ZA NABAVKA REKONSTRUKCIJE DIJELA DV 110 kV BRČKO 1 – ORAŠJE i DV 110 kV ORAŠJE – ŽUPANJA (HR) (DVOSISTEMSKI ULAZ/IZLAZ ZA TS 110/x kV ORAŠJE)**

zaključen između ugovornih strana:

**„ELEKTROPRENOS – ELEKTROPRIJENOS BIH“ a.d. Banja Luka**

78000 Banja Luka, Ul. Marije Bursać br. 7a

koga zastupa generalni direktor Dr Miro Džakula i izvršni direktor za rad i održavanje sistema Cvjetko Žepinić, dipl. inž. el, u svojstvu supotpisnika, u daljem tekstu: Naručilac  
PDV br. 402369530009

i

**KONZORCIJUM /GRUPA PONUĐAČA / PONUĐAČ -----**

zastupan po -----, koga zastupa direktor ----, u daljem tekstu: Izvođač

PDV broj: -----,

Članovi Konzorcijuma/Grupe ponuđača:

1. član, adresa PDV broj: -----, koga zastupa -----, direktor, u daljem tekstu ovog Ugovora: LIDER/NOSILAC KONZORCIJUMA/GRUPE PONUĐAČA

2. član, adresa, PDV broj: -----, koga zastupa -----, direktor, u daljem tekstu ovog Ugovora: član Konzorcijuma/Grupe ponuđača

3. -----

**I OPŠTE ODREDBE****Član 1.**

- (1) Na osnovu Zakona o javnim nabavkama („Službeni glasnik Bosne i Hercegovine“ br. 39/14, 59/22 i 50/24), obavještenja o nabavci br. --- i Tenderske dokumentacije br. JN-OP-913-6/2025 za Nabavku rekonstrukcije dijela DV 110 kV Brčko 1 – Orašje i DV 110 kV Orašje – Županja (HR) (dvosistemske ulaz/izlaz za TS 110/x kV Orašje), objavljenih na portalu javnih nabavki dana --- godine, proveden je otvoreni postupak javne nabavke sa e - Aukcijom koja je održana dana ----. Izvođač je dostavio Ponudu br. --- od --- godine (broj protokola Naručioca: JN-OP-913- /2025 od \_\_. \_\_.2026. godine), čiji dijelovi čine priloge ovog Ugovora.
- (2) Naručilac je na osnovu ponude Izvođača, održane e - Aukcije i Odluke o izboru najpovoljnijeg ponuđača izabrao Izvođača za nabavku rekonstrukcije dijela DV 110 kV Brčko 1 – Orašje i DV 110 kV Orašje – Županja (HR) (dvosistemske ulaz/izlaz za TS 110/x kV Orašje), a koja je predmet ovog Ugovora.

**II PREDMET UGOVORA:****Član 2.**

- (1) Predmet ovog Ugovora je izrada projektne dokumentacije, pribavljanja potrebnih saglasnosti i dozvola, nabavka opreme i materijala, izvođenje elektromontažnih i građevinskih radova na rekonstrukciji dijela DV 110 kV Brčko 1 – Orašje i DV 110 kV Orašje – Županja (HR) (dvosistemske ulaz/izlaz za TS 110/x kV Orašje), a u svemu prema zahtjevima Naručioca iz Tenderske dokumentacije br. ----- i Ponude odabranog Izvođača br. ----- od ----- godine (broj protokola Naručioca: JN-OP-913- /2025 od \_\_. \_\_.2025. godine) i novoj (nižoj) cijeni ponude u skladu s održanom e - Aukcijom, a na osnovu kojih se zaključuje ovaj ugovor.
- (2) Ugovor obuhvata sve poslove predviđene Obrascem za cijenu ponude i tehničkom specifikacijom (prilozi ovog Ugovora) koji su potrebni za rekonstrukciju dijela DV 110 kV Brčko 1 – Orašje i DV 110 kV Orašje – Županja (HR) (dvosistemske ulaz/izlaz za TS 110/x kV Orašje) iz stava (1) do kompletnog završetka, odnosno do potpune funkcionalnosti objekta.

**III VRIJEDNOST UGOVORA:****Član 3.**

- (1) Ukupna vrijednost radova, usluga, materijala i opreme koji su predmet ovog Ugovora iznosi:

Iznos bez PDV-a	-----
Iznos PDV-a 17%:	-----
UKUPNO SA PDV:	-----

(Slovima: -----)

- (2) U navedenu cijenu uključeni su svi troškovi potrebnih saglasnosti, dozvola, elaborata i projektne dokumentacije, troškovi za korištenje zemljišta za organizaciju gradilišta, za privremene priključke gradilišta na komunalnu infrastrukturu, za prekomjerno korištenje saobraćajnica, troškovi pripremnih radova i iskolčenja objekta, privremenog uvoza i izvoza opreme, alata i materijala za izvođenje usluga i radova, zatim svi troškovi rada, materijala i opreme, rada mašina, transporta, utovara i istovara materijala i opreme,

pomoćnih poslova, ispitivanje i dokazivanje kvalitete, troškovi geodetskog snimanja izvedenog objekta, te takse, porezi, plate, režijski troškovi, troškovi osiguranja i svi drugi izdaci Izvođača za završetak radova do potpune funkcionalnosti i primopredaje objekta Naručiocu na upotrebu.

- (3) Cijena je formirana na bazi vrste i količine robe (opreme i materijala), usluga i radova iz priloga ovog Ugovora – obrazac za cijenu ponude i data je na paritetu DDP (Incoterms 2020), predmetni objekat Naručioca. **Ugovor za kompletno ponuđenu robu (opremu i materijal), usluge i radove je na bazi fiksnih jediničnih cijena.**
- (4) Početna cijena ponude u iznosu od \_\_\_\_\_, bez PDV-a, nakon održane e - Aukcije, umanjena je za \_\_\_%, zbog čega su jedinične cijene svih stavki iz obrasca za cijenu ponude umanjene za isti procenat.
- (5) Umanjenje svih stavki iz obrasca za cijenu ponude za procenat iz stava (4) ovog člana, prikazano je u dokumentu Naručioca, obrazac za cijenu ponude nakon e – Aukcije, a isti je prilog ovog Ugovora.
- (6) Pored stavki iskazanih u prilogu ovog Ugovora – obrazac za cijenu ponude, ukupna cijena iz ugovora uključuje i sav sitni nespacificirani materijal i opremu, te usluge i radove potrebne za dovođenje objekta u funkcionalno stanje.
- (7) Ukupna cijena u predmjeru i predračunu iz izvedbenog projekta se mora slagati sa cijenom naznačenom u Obrascu za cijenu ponude/Obrascu za cijenu ponude nakon e-Aukcije.
- (8) Konačna vrijednost radova utvrdiće se obračunom izvršenih radova između ugovorenih strana i na osnovu stvarno izvršenih radova uz primjenu ugovornih cijena do maksimalno ukupne ugovorene vrijednosti.

#### IV USLOVI I NAČIN PLAĆANJA:

##### Član 4.

- (1) Plaćanje ukupno ugovorenog iznosa izvršiti će se bezgotovinski, prenosom sredstava na račun Izvođača na sljedeći način:
  - do 30% ugovorene vrijednosti sa PDV-om će se platiti avansno za nabavku robe (opreme i materijala) potrebne za realizaciju obaveza iz člana 2. ovog Ugovora, u roku od 15 (petnaest) dana od dana dostavljanja sljedećih dokumenata:
    - predračuna na iznos definisanog avansa (nakon uplate dostaviti avansni račun, ispostavljen u skladu sa Pravilnikom o primjeni Zakona o PDV-u – „Službeni glasnik BiH“, br. 93/05, 21/06, 60/06, 6/07, 100/07, 35/08, 65/10, 85/17, 44/20, 47/22, 87/22, 62/23 i 25/25),
    - bankovne garancije za obezbjeđenje na iznos avansa,
    - bankovne garancije za uredno izvršenje ugovora,
    - raspodjelu posla (stavki po predmjeru) na članove Konzorcijuma prema kojima će se fakturisati i plaćati izvršeni poslovi.

*Napomena: Postotak ugovorenog avansa će biti konačno definisan prilikom kreiranja ugovora u skladu sa Izjavom izabranog ponuđača, a sve u skladu sa tačkom 45.3 tenderske dokumentacije.*

- 60% ugovorene vrijednosti (biće usklađeno sa postotkom ugovorenog avansa prilikom kreiranja ugovora) Naručilac će Izvođaču plaćati po privremenim situacijama ispostavljenim, u skladu sa Pravilnikom o primjeni Zakona o PDV-u, po stepenu gotovosti objekta, koje se sastavljaju u skladu sa opisom materijala, opreme, usluga i radova u Obrascu za cijenu ponude i prema predmjeru i predračunu iz Izvedbenog projekta, kojeg u okviru realizacije ugovora izrađuje Izvođač, u roku od 30 (trideset) dana od ovjere situacije od strane Nadzornog organa.

- 10% ugovorene vrijednosti – zadržani dio, Naručilac će platiti po okončanoj situaciji ispostavljenoj u skladu sa Pravilnikom o primjeni Zakona o PDV-u, u roku od 30 (trideset) dana, a na osnovu sljedećih dokumenata:
  - Zahtjeva za isplatu zadržanih sredstava ispostavljenog od strane Izvođača,
  - Građevinskog dnevnika, ovjerenog od strane Nadzornog organa,
  - Građevinske knjige, ovjerene od strane Nadzornog organa,
  - Zapisnika o prijemu materijala i opreme,
  - Potvrda o porijeklu robe,
  - Zapisnika o primopredaji objekta,
  - Projektnu dokumentaciju izvedenog stanja,
  - Garancije za obezbjeđenje u garantnom periodu.
- (2) Iznos uplaćenog avansa obračunavaće se na osnovu ispostavljenih privremenih situacija tako što će se iznos svake privremene situacije umanjiti za pripadajući dio avansa do konačnog uračunavanja uplaćenog avansa, nakon čega će Naručilac vratiti Izvođaču bankovnu garanciju za obezbjeđenje avansa u roku od 30 dana.
- (3) Privremene i okončane situacije moraju biti potpisane i ovjerene od strane odgovornog rukovodioca radova i odgovornog lica Izvođača, te Nadzornog organa Naručioca i Direktora OP Tuzla.
- (4) Obračun i naplata ugovorne kazne iz ovog ugovora izvršiti će se umanjnjem plaćanja računa Izvođača za vrijednost obračunate kazne.
- (5) Sve dokumente za plaćanje dostaviti na adresu organizacionog dijela Naručioca na koji se odnosi izvođenje radova:
  - „Elektroprenos-Elektroprijenos“ BiH a.d. Banja Luka, OP Tuzla, Ljubače bb, 75000 Tuzla,a sve garantne dokumente iz člana 7. ovog ugovora dostaviti na adresu sjedišta Naručioca: „Elektroprenos - Elektroprijenos BiH“ a.d. Banja Luka, Ul. Marije Bursać br. 7a, 78000 Banja Luka.
- (6) *Kada je predviđeno direktno plaćanje članovima Konzorcijuma ili podugovaračima, privremenu situaciju prema Naručiocu ispostavlja Lider Konzorcijuma, a prilog privremene situacije će biti fakture, ispostavljene Lideru od strane članova Konzorcijuma ili podugovarača za dio isporučene robe, izvršenih usluga i izvedenih radova, koje je član Konzorcijuma ili podugovarač realizovao po privremenoj situaciji. Plaćanje prema članovima Konzorcijuma ili podugovaračima će se vršiti putem ugovora o cesiji. Iznosi po ispostavljenim fakturama moraju u cjelosti odgovarati iznosu po ispostavljenoj privremenoj situaciji. Ako je predviđeno direktno plaćanje članovima Konzorcijuma, predračun na iznos definisanog avansa, avansni račun i okončanu situaciju dostavlja LIDER/NOSILAC KONZORCIJUMA i isti je odgovoran za raspodjelu sredstava po avansnom računu i okončanoj situaciji između članova Konzorcijuma u skladu sa ovim ugovorom i konzorcijalnim ugovorom.*

## V PODUGOVARANJE

### Član 5.

- (1) Za izvršenje obaveza iz ovog Ugovora Izvođač može angažovati podugovarače.
- (2) Naručilac neće odobriti zaključenje ugovora sa podugovaračem, ako on ne ispunjava uslove propisane članom 44. ZJN.
- (3) Izvođač neće sklapati podugovor ni o jednom bitnom dijelu ugovora bez prethodnog pisanog odobrenja od strane Naručioca. Elementi ugovora koji se podugovaraju i identitet podugovarača obavezno se saopštavaju Naručiocu blagovremeno, prije sklapanja podugovora.

- (4) Nakon što Naručilac odobri podugovaranje, Izvođač kojemu je dodijeljen ugovor dužan je prije početka realizacije podugovora dostaviti Naručiocu podugovor zaključen s podugovaračem kao osnovu za neposredno plaćanje podugovaraču, a koji obavezno sadrži:
- koje poslove će izvesti podugovarač;
  - količinu, vrijednost i rok;
  - podatke o podugovaraču i to: naziv podugovarača, sjedište, JIB/TDB, broj transakcijskog računa i naziv banke kod koje se vodi.
- (5) U slučaju podugovaranja, odgovornost za uredno izvršavanje ugovora snosi Izvođač.

## VI POREZI I DAŽBINE

### Član 6.

*(samo za slučaj ugovora sa inostranim Izvođačem)*

- Izvođač će u potpunosti biti odgovoran za sve poreze, takse na obaveze, radne takse, te druge slične dažbine nametnute van zemlje Naručioca.
- Izvođač se obavezuje da će sve obaveze po ovom Ugovoru koje se odnose na porez na dodatu vrijednost realizovati u skladu sa Zakonom o porezu na dodatu vrijednost („Službeni glasnik BiH“, br. 09/05, 35/05, 60/08, 33/17, 46/23, 80/23 i 20/25)
- Izvođač se obavezuje da će u skladu sa Zakonom o porezu na dodatu vrijednost i Pravilnikom o registraciji i upisu u jedinstveni registar obaveznika indirektnih poreza, preko svog poreskog punomoćnika za PDV koji ima sjedište u BiH i kod kojeg se registrovao, izvršavati sve obaveze po navedenom Zakonu, a koje proizilaze iz ovog Ugovora i to za robu porijeklom iz Bosne i Hercegovine.
- Izvođač se obavezuje da, u skladu sa odredbama Zakona o porezu na dobit BiH („Službene novine Federacije BiH“, br. 15/16 i 15/20 i „Službeni glasnik RS“ br. 94/15, 1/17, 58/19 i 48/24) i podzakonskim aktima, nakon obostranog potpisivanja Ugovora, dostavi Naručiocu:

#### **Varijanta 1 – U slučaju da ima poslovnu jedinicu u skladu sa Zakonom o porezu na dobit Federacije BiH/Zakon o porezu na dobit RS**

- Izjavu o postojanju njegove poslovne jedinice u Bosni i Hercegovini
- Rješenje o registraciji poslovne jedinice kod Porezne uprave Federacije BiH/Porezne uprave RS

Ukoliko Izvođač ima poslovnu jedinicu u BiH poslovna jedinica je u tom slučaju odgovorna za obračun i plaćanje obaveze po osnovu poreza na dobit.

#### **Varijanta 2 – U slučaju da nema poslovnu jedinicu u skladu sa Zakonom o porezu na dobit Federacije BiH/RS**

- Izjavu o nepostojanju njegove poslovne jedinice u Bosni i Hercegovini u skladu sa odredbama Zakona o porezu na dobit Federacije BiH/RS,
  - Potvrda o rezidentnosti, izdatu od nadležnog poreskog organa Izvođač
  - Izjavu da je Izvođač kao primatelj prihoda, istovremeno krajnji korisnik istog.
- (5) Navedena dokumenta je Izvođač obavezan dostaviti Naručiocu, radi regulisanja zakonske obaveze obračuna i isplate poreza po odbitku, koji je Naručilac dužan ispoštovati prilikom

svake isplate Izvođaču, odnosno od svakog fakturisanog iznosa usluga odbiti 10% na ime poreza.

- (6) Porez po odbitku se neće obustavljati, ukoliko Izvođač dostavi navedena dokumenta Naručiocu i ukoliko je potpisan međudržavni ugovor o izbjegavanju dvostrukog oporezivanja između zemlje Izvođača i Bosne i Hercegovine, a kojim je utvrđeno neplaćanje poreza po odbitku po uslugama koje su predmet plaćanja.

## VII FINANSIJSKE GARANCIJE

### Član 7.

- (1) Garancija za avansno plaćanje: Izvođač se obavezuje da nakon obostranog potpisivanja Ugovora, a prije uplate avansa, preda Naručiocu bankarsku garanciju na iznos ugovorenog avansa kao garanciju za povrat avansnog plaćanja, sa rokom važnosti, rok izvršenja ugovornih obaveza plus 60 (šezdeset) dana. Izvođač se obavezuje da dostavi produženje Garancije za avansno plaćanje za slučaj produženja roka realizacije ugovornih obaveza iz bilo kojeg razloga.
- (2) Garancija za uredno izvršenje ugovora: Izvođač se obavezuje da Naručiocu nakon obostranog potpisivanja Ugovora, a prije uplate avansa, preda bankarsku garanciju na iznos od 10% (deset posto) ukupne ugovorene vrijednosti bez PDV – a, kao garanciju za uredno izvršenje ugovora sa rokom važnosti, rok izvršenja ugovornih obaveza plus 60 (šezdeset) dana. Rok za dostavu Garancije za uredno izvršenje ugovora je petnaest (15) dana od dana obostranog potpisivanja ugovora. Ukoliko Izvođač ne dostavi garanciju za uredno izvršenje ugovora u ostavljenom roku nakon zaključivanja ugovora, ugovor se smatra apsolutno ništavim, a prijedlog ugovora Naručilac dostavlja drugorangiranom ponuđaču (ukoliko on postoji, a u slučaju da nema drugorangiranog ponuđača, poništava se postupak javne nabavke), izuzev kada je do kašnjenja došlo usljed dejstva više sile ili iz drugog opravdanog razloga kojeg će Naručilac cijeniti u svakom konkretnom slučaju na osnovu podnesenih dokaza. Naručilac zadržava pravo da od Izvođača izvrši naplatu Garancije za ozbiljnost ponude. Izvođač se obavezuje da dostavi produženje Garancije za uredno izvršenje ugovora za slučaj produženja roka realizacije ugovornih obaveza iz bilo kojeg razloga.
- (3) Garancija za obezbjeđenje u garantnom periodu: Izvođač se obavezuje da Naručiocu prije uplate po okončanoj situaciji preda bankarsku garanciju na iznos 2% (dva posto) ukupne ugovorene vrijednosti bez PDV, kao garanciju za ispunjavanje ugovorenih obaveza u garantnom periodu, sa rokom važnosti ponuđeni garantni period plus trideset (30) dana.
- (4) Bankarske garancije moraju biti neopozive, bezuslovne, plative na prvi poziv, bez prava na prigovor i primjedbe, prema modelu datom u tenderskoj dokumentaciji.
- (5) Naručilac će sredstva iz finansijskih garancija naplatiti zbog neizvršenja, zakašnjenja ili neurednog izvršavanja ugovornih obaveza Izvođača. Ako iznos garancije za uredno izvršenje ugovora i garancije za obezbjeđenje u garantnom periodu nije dovoljan da pokrije nastalu štetu Naručiocu, Izvođač je dužan platiti i razliku do punog iznosa pretrpljene štete. Postojanje i iznos štete Naručilac mora da dokaže.

## VIII ROK ZA REALIZACIJU UGOVORA I IZVRŠENJE UGOVORNIH OBAVEZA

### Član 8.

- (1) Rok za realizaciju Ugovora i predaju objekta Naručiocu je --- (-----) kalendarskih dana od dana obostranog potpisa Ugovora. U okviru ovog roka, Izvođač će svoje obaveze izvršiti u rokovima definisanim Dinamičkim planom realizacije ugovora (Prilog ugovora).

- (2) Ukoliko do isteka roka za realizaciju ugovora iz stava (1) ovog člana Izvođač ne pribavi odobrenja za upotrebu, a pod uslovom da je do isteka roka za realizaciju ugovora dostavljen Izvještaj o otklanjanju nedostataka po Zapisniku o internom tehničkom pregledu objekta, rok za realizaciju ugovora se produžava za 90 (devedeset) kalendarskih dana.
- (3) Dan uvođenja Izvođača u posao predstavlja dan kada je načinjen Zapisnik o uvođenju u posao između Naručioca i Izvođača i Izvođaču predata investiciono tehnička dokumentacija definisana u tenderskoj dokumentaciji. Uvođenje Izvođača u posao će se obaviti najkasnije 15 dana od dana obostranog potpisa ugovora.
- (4) Dan uvođenja Izvođača u posjed gradilišta predstavlja dan kada je načinjen Zapisnik o uvođenju u radove između Naručioca i Izvođača nakon pribavljenja pravosnažnog odobrenja za građenje. Uvođenje Izvođača u radove će se obaviti najkasnije 30 dana od dana pravosnažnosti odobrenja za građenje. Dan početka radova će se konstatovati upisom u građevinski dnevnik.
- (5) Dan realizacije Ugovora je dan primopredaje objekta naveden u Zapisniku o primopredaji objekta, kao dan okončanja svih ugovorenih obaveza.
- (6) Nakon uvođenja u posao Izvođač će, uz saglasnost Naručioca, napraviti Plan realizacije ugovora (detaljan dinamički plan).
- (7) Ugovorne strane su saglasne da se ugovorni rok produžava za vrijeme kašnjenja ili smetnji, ako su iste nastale zbog više sile, u skladu sa članom 15. ovog ugovora.
- (8) Ugovorne strane su saglasne da ukoliko zbog administrativnih i/ili tehničkih smetnji za koje su odgovorni Naručilac i/ili treća lica, dođe do kašnjenja izvođača prilikom realizacije ugovora, a izvođač dokaže da je preduzeo sve potrebne radnje kako do kašnjenja u izvršenju ugovornih obaveza ne bi došlo, Naručilac može na osnovu osnovanog zahtjeva izvođača produžiti rok za izvođenje radova iz stava (1) ovog člana. Osnovanost zahtjeva utvrđuje isključivo Naručilac. Izvođač zahtjeve iz ovog stava dostavlja blagovremeno, prije isteka roka realizacije ugovora, na adresu sjedišta Naručioca: „Elektroprenos - Elektroprivreda BiH“ a.d. Banja Luka, Ul. Marije Bursać br. 7a, 78000 Banja Luka.

## IX UGOVORNA KAZNA

### Član 9.

- (1) Ukoliko Izvođač ne izvrši sve ugovorne obaveze u ugovorenom roku za realizaciju ugovora, dužan je da za svaki kalendarski dan zakašnjenja plati Naručiocu ugovornu kaznu u iznosu 0,1% od ukupne vrijednosti ugovora bez PDV-a. Ugovorna kazna se obračunava od prvog dana poslije isteka ugovorenog roka za realizaciju ugovora.
- (2) U slučaju iz člana 8. stav (2) ovog Ugovora, a pod uslovom da je do isteka roka za realizaciju ugovora dostavljen Izvještaj o otklanjanju nedostataka po Zapisniku o internom tehničkom pregledu objekta, ugovorna kazna se neće obračunati.
- (3) Ukoliko u ostavljenom roku iz člana 8. stav (2) ovog Ugovora odobrenje za upotrebu ne bude pribavljena, ugovorna kazna se obračunava prvog dana nakon isteka ostavljenog roka.
- (4) Naplata ugovorne kazne od strane Naručioca neće osloboditi Izvođača obaveze da izvrši ugovor u potpunosti.
- (5) Ukupan iznos ugovorne kazne ne može preći 10% vrijednosti ugovora bez PDV-a.
- (6) Ukoliko obračunata ugovorna kazna pređe iznos od 10% od vrijednosti ugovora Naručilac zadržava pravo da jednostrano raskine ugovor i zahtijeva isplatu ugovorne kazne.

**X OBAVEZE NARUČIOCA****Član 10.**

Naručilac se obavezuje da:

- (1) blagovremeno uvede Izvođača u posao o čemu se sastavlja zapisnik koji potpisuju ovlašteni predstavnici Naručioca i Izvođača
- (2) preda Izvođaču investiciono – tehničku dokumentaciju koja je definisana u tenderskoj dokumentaciji,
- (3) po prijemu Plana realizacije Ugovora (detaljnog dinamičkog plana) koji dostavi Izvođač, u roku od 15 (petnaest) dana od prijema Plana, dostavi eventualne primjedbe ili saglasnost na isti,
- (4) odluči o zahtjevu Izvođača o podugovaraču u roku od 15 dana od dana zaprimanja zahtjeva,
- (5) izvrši obaveze iz člana 4. Ugovora – Uslovi i način plaćanja,
- (6) izda Izvođaču ovlaštenje za pribavljanje urbanističko-tehničkih uslova, urbanističke saglasnosti, saglasnosti na projektnu dokumentaciju, pribavljanje građevinske dozvole i odobrenja za upotrebu u ime i za račun Naručioca,
- (7) izvrši internu reviziju Izvedbenog projekta i Projekta izvedenog stanja,
- (8) na osnovu investiciono-tehničke dokumentacije i geodetskog elaborata eksproprijacije, koje izrađuje Izvođač, riješi imovinsko-pravne odnose i snosi sve pripadajuće troškove,
- (9) obavještava Izvođača o toku rješavanja imovinsko-pravih odnosa,
- (10) aktivno učestvuje u ishođenju odobrenja za građenje,
- (11) po odobrenju Izvedbenog projekta, a prije isporuke materijala i opreme obavijesti Izvođača o mjestu skladištenja materijala i opreme na području OP Tuzla,
- (12) imenuje Komisiju za prijem robe, te da sačini Zapisnik o prijemu materijala i opreme kojim se konstatuje broj komada, usaglašenost isporučene opreme sa Izvedbenim projektom i Tehničkom specifikacijom, kompletnost isporuke i eventualno odstupanje od roka isporuke, prilikom prijema. Naručilac će kontrolu kompletnosti isporuke izvršiti isključivo na bazi lista pakovanja koje dostavi Izvođač i njihove saglasnosti sa projektnom dokumentacijom,
- (13) ovlaštene osobe Naručioca će prilikom prijema robe, za sve uočene nedostatke, slučajeve postojanja vidljivih oštećenja ili nedostataka, kao i nekompletnost isporučene robe, napraviti Zahtjev za reklamaciju sa opisom oštećenja i/ili nedostataka i bez odlaganja reklamirati Dobavljaču količinu i kvalitet isporuke,
- (14) propisno skladišti materijal i opremu, obezbijedi skladišni prostor i fizičku i/ili tehničku zaštitu skladišnog prostora, od trenutka prijema do izdavanja Izvođaču radi ugradnje, tako da je ista zaštićena od gubitka, oštećenja i krađe,
- (15) garantuje da će isporučeni materijal i oprema u originalnom pakovanju biti izdati Izvođaču radi ugradnje po uvođenju Izvođača u posjed gradilišta,
- (16) omogućiti Izvođaču nesmetan ulazak mjestu izvođenja radova,
- (17) nakon uvođenja u posjed gradilišta, a na zahtjev Izvođača preda Izvođaču isporučenu opremu i materijal. Primopredaja opreme i materijala će se izvršiti na skladištu Naručioca, sukcesivno prema potrebama Izvođača na gradilištu,
- (18) imenuje stručna i ovlaštena lica koja će u njegovo ime biti Odgovorni rukovodioci radova za sve faze rada na dalekovodu/kablovskom vodu,
- (19) odredi stručna lica koje će vršiti nadzor nad izvođenjem radova i koje će ovjeravati dokumentaciju (nadzor se određuje za sve faze ugovorenih radova),
- (20) u roku od 15 (petnaest) dana odgovori na zahtjev Izvođača za potrebna isključenja i u slučaju neodobrenja isključenja produži Izvođaču rok za realizaciju ugovora za onoliko dana koliko mu nisu obezbijedene potrebne manipulacije u cilju bezbjednog rada,
- (21) u toku izvođenja radova obezbijedi potrebne manipulacije u cilju bezbjednog rada,

- (22) obezbijedi imenovanje Komisije za interni tehnički pregled i da isti organizuje,
- (23) obavlja sve radnje za koje je po ovom Ugovoru direktno zadužen.

## XI OBAVEZE IZVOĐAČA

### Član 11.

Izvođač se obavezuje da:

- (1) odgovara za urednu realizaciju Ugovora, štiti interese Naručioca, te ga obavještava o toku realizacije Ugovora,
- (2) blagovremeno dostavi finansijske garancije iz člana 7. ovog Ugovora,
- (3) u roku od 15 (dana) dana od dana uvođenja u posao dostavi Plan realizacije Ugovora (detaljni dinamički plan), te izvrši njegovo usaglašavanje sa Naručiocem,
- (4) tokom realizacije ugovora, po potrebi, koriguje Plan realizacije Ugovora, uz saglasnost Naručioca,
- (5) Izvođač je obavezan sve podneske u postupku pribavljanja saglasnosti i dozvola u kopiji dostaviti Naručiocu,
- (6) izradi tehničku dokumentaciju: Izvedbeni projekat i Projekat izvedenog stanja, sa svim potrebnim elaboratima i tehničkim podlogama kako je definisano u tenderskoj dokumentaciji,
- (7) Izvedbeni projekat odobren od strane Naručioca preda revidentu nadležnom za reviziju te snosi troškove iste (eksterna revizija),
- (8) obezbijedi sva potrebna ovlaštenja za izvođenje svih faza radova i usluga potrebnih za realizaciju Ugovora, u skladu sa zakonskom regulativom koja uređuje predmetnu oblast,
- (9) ugovorene usluge i radove izvrši u skladu sa tehničkom dokumentacijom, važećim tehničkim propisima, odgovarajućom zakonskom regulativom, standardima i preporukama i u skladu sa instrukcijama Nadzornog organa,
- (10) sve ugovorene radove i usluge izvrši u obimu i kvalitetu prema ugovoru pridržavajući se ugovorenih rokova za izvođenje radova,
- (11) po ovlaštenju Naručioca pribavi pravosnažne dokumente: urbanističku saglasnost, odobrenje za građenje i odobrenje za upotrebu i snosi sve pripadajuće troškove osim troškova rješavanja imovinsko-pravnih odnosa, koje snosi Naručilac,
- (12) odgovara za kvalitet izvršenih radova i za kvalitet materijala koji je upotrebljen prilikom izvođenja radova,
- (13) odgovara za sve materijalne i nematerijalne štete, nastale Naručiocu i trećim licima krivicom Izvođača/bilo koga člana konzorcija, kao i sve štete nastale od opasne stvari i opasne djelatnosti, tokom izvođenja radova koje su predmet ovog ugovora i u toku garantnog perioda,
- (14) da po odobrenju Izvedbenog projekta od strane Naručioca i provedenoj reviziji Izvedbenog projekta, pristupi nabavci materijala i opreme, te da istu u ugovorenom roku isporuči i istovari na skladište Naručioca,
- (15) obezbijedi pakovanje robe prema uslovima iz tehničke specifikacije te da oprema bude tako upakovana da se spriječi oštećenje i propadanje tokom transporta i da pakovanje bude dovoljno čvrsto da izdrži grube manipulacije tokom utovara i istovara kao i da pakovanje omogući ispravnu identifikaciju materijala i opreme,
- (16) odgovara za kompletnost pakovanja materijala i opreme i usklađenost sa projektnom dokumentacijom,
- (17) izvrši poslove izvoznog i uvoznog carinjenja potrebne opreme, ukoliko je ponuda na paritetu DDP,
- (18) garantuje da su isporučeni materijal i roba nova, nekorištena i da sadrži sve nove dijelove, te da odgovara posljednjoj fazi ostvarenog razvoja u oblasti projektovanja, konstrukcija i

- materijala i da je u obimu, karakteristikama i garantovanim tehničkim parametrima i standardima u svemu prema Tehničkim specifikacijama,
- (19) dostavi Naručiocu policu osiguranja objekta od požara i drugih uobičajenih rizika u korist Naručioca izdanu na rok od početka gradnje do primopredaje izgrađenog objekta Naručiocu,
  - (20) izvrši preuzimanje materijala i opreme sa skladišta Naručioca, nakon uvođenja u posjed gradilišta, da iste propisno skladišti na gradilištu ili drugom privremenom skladištu te izvrši utovar, transport do mjesta ugradnje, istovar i ugradnju. Od momenta prijema Izvođač odgovara za količine i ispravnost preuzetog materijala i opreme. Izvođač je dužan da višak materijala koji je preuzeo od Naručioca po završetku ugradnje vrati na skladište Naručioca, propisno pripremljen za trajno skladištenje,
  - (21) odgovara za sve materijalne i pravne nedostatke na isporučenoj i ugrađenoj robi,
  - (22) nakon zaprimanja Zahtjeva za reklamaciju Naručioca sačinjenog prilikom prijema robe, otkloni nedostatke na robi ili istu zamijeni novom, nakon čega će Naručilac ponovo izvršiti pregled i prijem robe i ukoliko su svi nedostaci otklonjeni sačiniti „Zapisnik o prijemu materijala i opreme“, te sva kašnjenja u isporuci do kojih dođe zbog reklamacije, povlači obaveze Izvođača po članu 9. – Ugovorna kazna ovog Ugovora,
  - (23) dostavi Naručiocu zahtjev za odobravanje zaključenja podugovora sa konkretnim podugovaračem, uz detaljno navođenje koji dio ugovora namjerava podugovarati, u kojem obimu i identitet podugovarača,
  - (24) snosi punu odgovornost za realizaciju kompletnog ugovora, bez obzira na dio koji je podugovorom prenio na podugovarača, članovi Konzorcija solidarno odgovaraju za izvršenje svih obaveza iz ovog Ugovora,
  - (25) podugovarače angažovane za izvođenje predmetnih radova mijenja samo uz saglasnost Naručioca,
  - (26) izvrši poslove privremenog uvoza i izvoza opreme i alata potrebnog za izvođenje radova (*u slučaju stranog Izvođača*),
  - (27) obezbijedi svu potrebnu opremu, alat, materijal i kvalifikovanu radnu snagu za izvođenje predmetnih radova, prema zahtjevnim standardima kvaliteta i u ugovorenom roku,
  - (28) blagovremeno obezbijedi zastoj saobraćaja na cestama i željezničkim prugama,
  - (29) zatraži isključenja najmanje 15 dana prije planiranog početka radova, koji zahtijevaju duži trajni zastoj dalekovoda,
  - (30) snosi sve troškove izrade pristupnih puteva i odgovara za sve štete koje nastanu u toku izvođenja radova, osim šteta koje nastanu zbog radnji ili propusta Naručioca,
  - (31) odredi stručna lica koja će rukovoditi izvođenjem radova za sve faze,
  - (32) imenuje jednog ili više rukovodioca radova na izvođenju građevinskih i elektromontažnih radova i funkcionalnog ispitivanja,
  - (33) rukovodilac radova potpiše Izjavu odgovornog lica izvođača radova koji rukovodi radovima u elektroenergetskom postrojenju dostavljenu od strane Naručioca,
  - (34) radnici koji će izvoditi radove potpišu Izjavu za radnike koji rade na izvođenju radova u elektroenergetskom postrojenju dostavljenu od strane Naručioca,
  - (35) izvrši prijavu gradilišta nadležnom organu u skladu sa Zakonom i podzakonskim aktima i da vodi građevinsku knjigu i građevinski dnevnik, a iste moraju biti obostrano i svakodnevno potpisane od strane ovlaštenih lica Naručioca i Izvođača,
  - (36) dokumentaciju iz prethodne tačke Izvođač je obavezan da ima na gradilištu,
  - (37) na objektu preduzima sve mjere radi obezbjeđenja sigurnosti objekta i radnika koji izvode radove,
  - (38) omogući nadzornom organu stalni nadzor nad radovima i kontrolu količina i kvaliteta upotrijebljenog materijala,

- (39) obavi sva funkcionalna ispitivanja potrebna za dovođenje objekta u funkcionalno stanje i da o istim izradi odgovarajuće Izvještaje, kako bi bili obavljeni interni i tehnički pregled i puštanje u rad unutar postojećeg EE sistema,
- (40) otkloni sve uslovne i neuslovne primjedbe sa internog tehničkog pregleda, kao i sve primjedbe komisije za tehnički pregled,
- (41) po završetku svih ugovorenih radova sa gradilišta ukloni preostali materijal, opremu, sredstva za rad, te ga očisti od građevinskog i drugog otpada,
- (42) Naručiocu obezbijedi i preda ateste, licence i Projekat izvedenog stanja u 5 stampanih i tvrdo koričenih primjeraka i 1 primjerak u elektronskoj formi u pdf i dwg formatu na CD/DVD, sa svim potrebnim elaboratima i tehničkim podlogama, odobrenja za upotrebu i drugu dokumentaciju koja je neophodna za dalje održavanje i upotrebu objekata, zavisno od definisanih zahtjeva u tenderskoj dokumentaciji, sva dokumentacija mora da bude na jednom od službenih jezika u BiH,
- (43) Izvođač je obavezan da izvrši obuku osoblja Naručioca za korištenje i održavanje ugrađene opreme koja je predmet ovog Ugovora i Izvođač će predati Naručiocu pisana uputstva za korištenje i održavanje predmetne opreme na jednom od službenih jezika u BiH.

## XII INTERNI TEHNIČKI PREGLED, TEHNIČKI PREGLED I PRIMOPREDAJA OBJEKTA

### Član 12.

- (1) Izvođač će odmah po završetku radova, u pisanoj formi obavijestiti Naručioca, da su sve ugovorene obaveze završene i da je objekat spreman za interni tehnički pregled.
- (2) Ovlašteni predstavnici Naručioca uz prisustvo nadzornog organa i Izvođača vrše interni tehnički pregled objekta i tehničke dokumentacije. Ako se prilikom internog tehničkog pregleda objekta i pripadajuće dokumentacije uoče nedostaci Naručilac će, uz konsultaciju sa Izvođačem, odrediti Izvođaču primjereni rok za otklanjanje svih uočenih nedostataka. Nakon završenog internog tehničkog pregleda sastaviće se Zapisnik o internom tehničkom pregledu. Nakon otklanjanja nedostataka utvrđenih tokom internog tehničkog pregleda i dostavljanja Izjave Izvođača o otklanjanju nedostataka sa internog tehničkog pregleda, sačinije se Izvještaj o otklanjanju nedostataka po Zapisniku o internom tehničkom pregledu objekta i pripadajuće dokumentacije.
- (3) Izvođač je dužan u najkraćem mogućem roku podnijeti zahtjev za izdavanje odobrenja za upotrebu. Izvođač i Naručilac će aktivno učestvovati u postupku tehničkog pregleda objekta, a rješenja kojim je određena komisija za tehnički pregled i termin tehničkog pregleda dostaviće se objema ugovornim stranama kako bi se iste mogle pripremiti za učešće.
- (4) Ukoliko komisija za tehnički pregled uoči nedostatke i naloži njihovo otklanjanje kao uslov za izdavanje odobrenja za upotrebu za objekat, Izvođač će iste otkloniti o svom trošku (u okviru ugovorene cijene) u roku koji je dala komisija za tehnički pregled. Ukoliko primjedbe komisije za tehnički pregled ne budu uslovne za izdavanje odobrenja za upotrebu, Izvođač će i te nedostatke otkloniti o svom trošku, u roku koji mu odredi Naručilac.
- (5) Nakon izdavanja odobrenja za upotrebu i otklonjenih bezuslovnih nedostataka u slučaju postojanja istih, izvršiće se primopredaja objekta i pripadajuće dokumentacije o čemu će se sačiniti Zapisnik o primopredaji objekta. U Zapisniku o primopredaji navešće se: datum kada je od strane Naručioca konstatovano da su otklonjeni uslovni nedostaci sa internog

tehničkog pregleda, datum kada je Izvođač podnio zahtjev za izdavanje odobrenja za upotrebu i datum kada je Izvođač izvršio sve obaveze po ugovoru.

### XIII OBIM RADOVA

#### Član 13.

- (1) Izvođač je obavezan da realizuje Ugovor u potpunosti kako bi obezbijedio funkcionalnost izvedenog objekta čak i ako određena sitna oprema, materijali, radovi i usluge potrebne za funkcionalnost objekta nisu navedeni u tehničkim specifikacijama i oblasu za cijenu ponude, te Izvođač nema pravo od Naručioca zahtijevati plaćanje istih.
- (2) Ukoliko se u toku realizacije ovog ugovora pojavi potreba za izvođenjem naknadnih radova (radovi koji nisu ugovoreni i nisu nužni za ispunjenje ugovora), Izvođač je dužan da zastane sa tom vrstom radova i da pismeno obavijesti Naručioca, nakon čega će Naručilac ukoliko zahtjeva da se isti izvedu, postupiti u skladu sa ZJN i drugim relevantnim propisima.

### XIV GARANTNI PERIOD

#### Član 14.

- (1) Garantni period za sve izvedene radove i ugrađenu opremu je -- (--) mjeseci, računajući od dana primopredaje objekta
- (2) Naručilac mora prije isteka garantnog perioda izvršiti inspekcijski pregled cijelog objekta, u vezi s tim sačiniti zapisnik i u pisanoj formi zahtijevati od Izvođača da otkloni sve utvrđene greške i manjkavosti.
- (3) Izvođač je obavezan da izvrši sve popravke i otkloni sve vidljive i skrivene nedostatke, na pisani zahtjev Naručioca koji će biti dostavljen Izvođaču najkasnije do isteka garantnog perioda. Zavisno od obima utvrđenih nedostataka Naručilac će, uz konsultaciju sa Izvođačem, odrediti primjeren rok za njihovo otklanjanje.
- (4) U slučaju da Izvođač ne otkloni nedostatke u zadatom roku, Naručilac može ugovoriti otklanjanje grešaka i manjkavosti sa drugim izvođačem koji će taj nedostatak otkloniti o trošku Izvođača i bez štete po njega koje pravo koje Naručilac na osnovu Ugovora može da potražuje od Izvođača.
- (5) Izvođač mora na pisani zahtjev Naručioca i po uputstvima nadzornog organa, istražiti sve manjkavosti i kvarove. Troškovi istraživanja terete Izvođača, osim u slučaju kada je za ustanovljene kvarove i greške odgovoran Naručilac, u kom slučaju svi troškovi padaju na njegov teret.
- (6) Za opremu vrijede garantni periodi proizvođača koje nudi Izvođač, a koji ne može biti manji od garantnog perioda za objekat u cjelini, utvrđenog u stavu 1. ovog člana. Izvođač će u utvrđenom roku i o svom trošku otkloniti nedostatke koji se pokažu za vrijeme garantnog perioda na opremi ili opremu zamjeniti novom, u kom slučaju garantni period se produžava za onoliko koliko je Naručilac bio lišen upotrebe, odnosno u slučaju zamjene opreme novom, garantni period počinje teći iznova od zamjene.
- (7) Članovi Konzorcijuma Naručiocu su solidarno odgovorni za kvalitetu realizacije predmeta ugovora u garantnom periodu. U slučaju da u garantnom periodu dođe do prestanka rada, odnosno stečaja ili likvidacije nad članom Konzorcijuma, odgovornost preuzimaju pravni sljedbenici člana Konzorcijuma sa ostalim članovima Konzorcijuma. Ukoliko ne postoji pravni sljedbenik člana Konzorcijuma koji je prestao sa radom, preostali članovi Konzorcijuma odgovaraju Naručiocu solidarno za kvalitetu predmeta ugovora u garantnom periodu.

**XV VIŠA SILA****Član 15.**

- (1) Za svrhe ovog Ugovora, pod „višom silom“ se podrazumijevaju događaji i okolnosti koje se nisu mogle predvidjeti, izbjeći ili otkloniti u vrijeme zaključenja i realizacije Ugovora i koji ugovorne strane onemogućavaju u izvršenju ugovornih obaveza.
- (2) Nemogućnost bilo koje Ugovorne strane da ispuni bilo koju od svojih ugovornih obaveza neće se smatrati raskidom ugovora ili neispunjavanjem ugovorne obaveze, ukoliko se takva nemogućnost pojavi usljed dejstva više sile, s tim da je ugovorna strana koja je pogođena takvim događajem:
  - a) preduzela sve potrebne mjere predostrožnosti i potrebnu pažnju, kako bi izvršila svoje obaveze u rokovima i pod uslovima iz ovog Ugovora, i
  - b) obavijestila drugu ugovornu stranu na način koji je u datoj situaciji jedino moguć, odmah po nastanku više sile, a najkasnije u roku od 3 (tri) dana od pojave takvog događaja o preduzetim mjerama na otklanjanju štetnih posljedica dejstva više sile.
- (3) Usljed dejstva više sile ugovorne obaveze će se prekinuti, te nakon prestanka dejstva više sile ugovorne strane će utvrditi naknadni rok za izvršenje ugovornih obaveza i otklanjanje drugih posljedica dejstva više sile na ugovorne odnose i realizaciju ugovora.

**XVI RASKID UGOVORA****Član 16.**

- (1) Ugovorne strane mogu sporazumno raskinuti ovaj Ugovor.
- (2) Svaka od ugovornih strana može raskinuti ugovor prostom izjavom, pod uslovima propisanim zakonima o obligacionim odnosima u Bosni i Hercegovini.
- (3) Ukoliko Izvođač u ugovorenom roku ne izvrši svoje obaveze iz Ugovora, Naručilac će dati naknadni primjereni rok za izvršenje obaveza koji ne oslobađa Izvođača obračuna ugovorne kazne iz člana 9. ovog Ugovora.
- (4) Ako Izvođač ne izvrši obaveze iz Ugovora ni u naknadnom roku, Ugovor je raskinut, uz obavezu Izvođača da Naručiocu nadoknadi štetu koju je pretrpio zbog neispunjenja obaveza iz Ugovora.
- (5) U slučaju raskida ugovora Izvođač je dužan da svu opremu koja je plaćena, a nije ugrađena na objekat isporuči na skladište Naručioca.

**XVII ZAVRŠNE ODREDBE****Član 17.**

- (1) Izvođač nema pravo zapošljavati u svrhu izvršenja ovog ugovora fizička ili pravna lica koja su učestvovala u pripremi tenderske dokumentacije ili su bila u svojstvu člana ili stručnog lica koje je angažovala Komisija za nabavke, najmanje šest mjeseci po zaključenju ugovora, odnosno od početka realizacije Ugovora.
- (2) Ovaj Ugovor je zaključen i stupa na snagu danom potpisa obje ugovorne strane.
- (3) Ugovorne strane su saglasne da za sve što u ovom Ugovoru nije precizirano vrijede odredbe Zakona o obligacionim odnosima.
- (4) Sve eventualne sporove, ugovorne strane će rješavati sporazumno, u duhu dobrih poslovnih odnosa u direktnim pregovorima.
- (5) Ukoliko se sporazumno rješenje ne postigne, za rješavanje sporova nadležan je Okružni privredni sud u Banjaluci.
- (6) Ugovor je sačinjen u 6 (šest) istovjetnih primjeraka, 4 (četiri) primjerka zadržava Naručilac, a 2 (dva) primjerka su za Izvođača.



- (7) Prilozi ovog ugovora su dijelovi ponude ponuđača: Prilog 2 (Obrazac za ponudu), Prilog 3 (Obrazac za cijenu ponude), Prilog 8 (Tehnička specifikacija), Prilog 10 (Dinamički plan realizacije ugovora), *dokument Naručioca (Obrazac za cijenu ponude nakon Aukcije)*

Broj:  
Datum:

**ZA IZVOĐAČA**

Direktor

\_\_\_\_\_  
(potpis i pečat ponuđača)

Broj:  
Datum:

**ZA NARUČIOCA:**

Generalni direktor

\_\_\_\_\_  
Dr Miro Džakula

Izvršni direktor za rad i održavanje sistema

\_\_\_\_\_  
Cvjetko Žepinić dipl.inž.el.

**PRILOG 10 - DINAMIČKI PLAN REALIZACIJE UGOVORA**

Stavka	Opis	Maksimalni rok (kalendarski dani)	Ponudeni rok (kalendarski dani)
1.	Izrada kompletne investiciono-tehničke dokumentacije (ishodovanje urbanističke saglasnosti, izrada izvedbenog projekta i specificiranih elaborata), pribavljanje svih saglasnosti, interna revizija izvedbenog projekta i odobrenje opreme od strane Naručioca, pribavljanje saglasnosti na Izvedbeni projekat, revizija Izvedbenog projekta, sve u skladu sa opisom iz Tehničke specifikacije (Prilog 8 TD). <i>(Rok se računa od dana obostranog potpisa ugovora)</i>	180	
2.	Nabavka svog potrebnog materijala i opreme (kabela, kablovskih završnica, odvodnika prenapona, betonskih ploča i ostaloga), izrada vruće cinčane čelično-rešetkaste konstrukcije dalekovodnog stuba sa vijcima u ukupnoj potrebnoj količini, ovjesne i spojne opreme za provodnike i zaštitnu užad, izolatora, materijala za uzemljenje i stezaljki za uzemljenje, optičkih spojnih kutija i isporuka na skladište Naručioca <i>(Rok se računa od dana obostranog potpisa ugovora)</i>	370	
3.	Ishodovanje pravosnažnog odobrenja za građenje. U rok je uključena i obaveza Naručioca da pribavi dokaze o riješenim imovinsko-pravnim odnosima, sve u skladu sa opisom iz Priloga 8 Tehnički zahtjevi i specifikacije. Obzirom na to da Naručilac ne utiče neposredno na dinamiku rješavanja imovinsko-pravnih odnosa, ovaj rok će se produžiti za vrijeme trajanja provođenja postupka eksproprijacije od strane nadležnih organa FBiH na donošenju potrebnih rješenja i odluka u predmetnom postupku. <i>(Rok se računa se od dana obostranog potpisa ugovora)</i>	370	



4.	<p>Izvođenje svih radova (građevinskih i elektromontažnih) na polaganju kablova, montaži stuba i montaži opreme u TS Orašje za uvođenje kablova u dalekovodna polja, otklanjanje eventualnih uslovnih nedostataka sa internog tehničkog pregleda, izrada geodetskog snimka izvedenog objekta, izrada projekta izvedenog stanja sa pratećom atestnom dokumentacijom i mjerenjima, predaja potpunog i urednog zahtjeva za izdavanje odobrenja za upotrebu, učešće u tehničkom pregledu, otklanjanje eventualnih uslovnih nedostataka sa tehničkog pregleda, dostavljanje odobrenja za upotrebu, otklanjanje neuslovnih nedostataka sa tehničkog pregleda ako su postojali i primopredaja izgrađenog objekta sve u skladu sa opisom iz Tehničke specifikacije (Prilog 8 TD).</p> <p><i>(Rok se računa od dana uvođenja Izvođača u posjed gradilišta (najkasnije 30 dana od dana pravosnažnosti građevinske dozvole), do dana primopredaje objekta)</i></p>	360	
----	---	-----	--

Potpis i pečat ponuđača \_\_\_\_\_

## PRILOG 11 - IZJAVA O OVLAŠTENJIMA

Mi, niže potpisani, pod punom moralnom, materijalnom i krivičnom odgovornošću, ovim izjavljujemo sljedeće:

u skladu sa tačkom 41.1 tenderske dokumentacije, obavezujemo se da ćemo, ukoliko budemo izabrani kao najpovoljniji ponuđač i da bismo mogli pristupiti zaključenju ugovora, u postupku javne nabavke broj: JN-OP-913/2025 - Nabavka rekonstrukcije dijela DV 110 kV Brčko 1 – Orašje i DV 110 kV Orašje – Županja (HR) (dvosistemski ulaz/izlaz za TS 110/x kV Orašje), u roku od najkasnije 15 dana od dostave obavještenja o izboru najpovoljnijeg ponuđača, ugovornom organu „Elektroprenos–Elektroprijenos BiH“ a.d. Banja Luka, dostaviti ovjerene kopije sljedećih važećih ovlaštenja:

- 1) važeća ovlaštenja za obavljanje djelatnosti projektovanja (jedno ili više ovlaštenja koja obuhvataju projektovanje u elektrotehnici-elektroenergetici i projektovanje konstrukcija za niskogradnju) izdata od strane Federalnog Ministarstva prostornog uređenja Federacije BiH;
- 2) važeća ovlaštenja za izvođenje radova (jedno ili više ovlaštenja koja obuhvataju u elektrotehnici-elektroenergetici i niskogradnji) izdata od strane Federalnog Ministarstva prostornog uređenja Federacije BiH.

Navedena ovlaštenja je neophodno osigurati prije zaključenja ugovora i kao takva predstavljaju uslov da bi se pristupilo zaključenju ugovora. Ukoliko u ostavljenom roku ne dostavimo ugovornom organu gore navedena ovlaštenja, smatraće se da odbijamo da zaključimo predloženi ugovor pod uslovima navedenim u tenderskoj dokumentaciji te smo saglasni da se postupa u skladu sa članom 72. stav 3. ZJN, odnosno da se ugovor dodijeli onom ponuđaču čija je ponuda po redoslijedu odmah nakon naše ponude, te da se pristupi realizaciji garancije za ozbiljnost ponude.

Potpis i pečat ponuđača \_\_\_\_\_

**PRILOG 12 - FORMA GARANCIJE ZA OZBILJNOST PONUDE**

(Naziv i Logo Banke)

(Adresa)

(Datum)

**Za Ugovorni organ: „Elektroprenos – Elektroprijenos BiH“ a.d. Banja Luka.**

**GARANCIJA ZA OZBILJNOST PONUDE BROJ \_\_\_\_\_**

Informisani smo da naš klijent, [ime i adresa ponuđača], od sada pa nadalje označen kao Ponuđač, učestvuje u otvorenom postupku javne nabavke JN-OP-913/2025 – Nabavka rekonstrukcije dijela DV 110 kV Brčko 1 – Orašje i DV 110 kV Orašje – Županja (HR) (dvosistemski ulaz/izlaz za TS 110/x kV Orašje), za nabavku radova, čija je procijenjena vrijednost 3.696.000,00 KM.

Za učestvovanje u ovom postupku ponuđač je dužan dostaviti garanciju za ozbiljnost ponude u iznosu od 1,5% procijenjene vrijednosti ugovora, što iznosi 55.440,00 KM (pedesetpethiljadačetristočetdeset KM).

U skladu sa naprijed navedenim, \_\_\_\_\_ [ime i adresa banke], se obavezuje neopozivo i bezuslovno platiti na naznačeni bankovni račun, iznos od \_\_\_\_\_ KM (riječima:) \_\_\_\_\_ [naznačiti brojkama i riječima iznos i valutu garancije], u roku od tri (3) radna dana po prijemu Vašeg pisanog zahtjeva, a koji sadrži Vašu izjavu da je Ponuđač učinio jedno od sljedećeg:

1. povukao svoju ponudu prije isteka roka važenja ponuda utvrđenog u tenderskoj dokumentaciji i Obrascu Ponude, ili
2. ako Ponuđač, koji je obaviješten da je njegova ponuda prihvaćena kao najpovoljnija, a u periodu roka važenja ponude:
  - a) odbije potpisati ugovor, ili propusti potpisati ugovor u utvrđenom roku,
  - b) ne dostavi ili dostavi neodgovarajuću garanciju za uredno izvršenje ugovora
  - c) dostavi neistinite izjave vezane za kvalifikaciju kandidata/ponuđača.

Vaš zahtjev za korištenje sredstava pod ovom garancijom prihvatljiv je ako je poslan nama u potpunosti i ispravno kodiran telefaksom/telegrafom od Vaše banke potvrđujući da je Vaš originalni zahtjev poslan i poštom i da vas isti pravno obavezuje. Vaš zahtjev će biti razmotren i adresiran nakon zaprimanja Vašeg pisanog zahtjeva za isplatu, poslanog telefaksom ili telegrafom na adresu:

Ova garancija stupa na snagu dana \_\_\_\_\_ u \_\_\_\_\_ sati [naznačiti datum i vrijeme roka za predaju ponuda].

Naša odgovornost prema ovoj garanciji ističe dana \_\_\_\_\_ u \_\_\_\_\_ sati. [naznačiti datum i vrijeme, u skladu sa Obavještenjem o javnoj nabavi i tenderskom dokumentacijom, s tim što to razdoblje ne može biti kraće od 30 dana].

Poslije isteka naznačenog roka, garancija po automatizmu postaje nevažeća. Garancija bi trebala biti vraćena kao bespredmetna. Bez obzira da li će nam garancija biti vraćena, ili ne, nakon isteka pomenutog roka smatramo se oslobođenim svake obaveze po garanciji.

Ova garancija je vaša lično i ne može se prenositi.

Potpis i pečat

(BANKA)



**PRILOG 13 - FORMA GARANCIJE ZA UREDNO IZVRŠENJE UGOVORA**

(Naziv i Logo Banke)

(Adresa)

(Datum)

**Za Ugovorni organ: „Elektroprenos – Elektroprijenos BiH“ a.d. Banja Luka.**

**GARANCIJA ZA UREDNO IZVRŠENJE UGOVORA BROJ \_\_\_\_\_**

Informisani smo da je naš klijent, \_\_\_\_\_ (ime i adresa najuspješnijeg ponuđača), od sad pa nadalje označen kao Izvođač, Vašom Odlukom o izboru najpovoljnijeg ponuđača, broj: \_\_\_\_\_ od \_\_\_\_\_ [naznačiti broj i datum odluke] odabran da potpiše, a potom i realizuje ugovor o javnoj nabavci: (navesti broj i naziv ugovora), čija je vrijednost \_\_\_\_\_ KM/EUR.

Također smo informisani da, vi, kao ugovorni organ zahtijevate da se izvršenje ugovora garantuje u iznosu od 10% od vrijednosti ugovora bez PDV-a, što iznosi \_\_\_\_\_ KM/EUR, slovima: \_\_\_\_\_ (naznačiti u brojkama i slovima vrijednost i valutu garancije), da bi se osiguralo poštivanje ugovorenih obaveza u skladu sa dogovorenim uslovima.

U skladu sa naprijed navedenim, \_\_\_\_\_ (ime i adresa banke), se obavezuje neopozivo i bezuslovno platiti na naznačeni bankovni račun bilo koju sumu koju zahtijevate, s tim što ukupni iznos ne može preći \_\_\_\_\_ (naznačiti u brojkama i slovima vrijednost i valutu garancije) u roku od tri radna dana po prijemu Vašeg pisanog zahtjeva, a koji sadrži Vašu izjavu da ponuđač/Izvođač ne ispunjava svoje obaveze iz ugovora, ili ih neuredno ispunjava.

Vaš zahtjev za korištenje sredstava pod ovom garancijom prihvatljiv je ako je poslan u potpunosti i ispravno kodiran telefaksom/telegrafom od Vaše banke potvrđujući da je Vaš originalni zahtjev poslan i poštom i da vas isti pravno obavezuje. Vaš zahtjev će biti razmotren i adresiran nakon zaprimanja Vašeg pisanog zahtjeva za isplatu, poslanog telefaksom ili telegrafom na adresu: \_\_\_\_\_

Ova garancija stupa na snagu \_\_\_\_\_ (navesti datum izdavanja garancije) .

Naša odgovornost prema ovoj garanciji ističe dana \_\_\_\_\_ (naznačiti datum i vrijeme garancije shodno uslovima iz nacrtu ugovora).

Poslije isteka naznačenog roka, garancija po automatizmu postaje nevažeća. Garancija bi trebala biti vraćena kao bespredmetna. Bez obzira da li će nam garancija biti vraćena, ili ne, nakon isteka pomenutog roka smatramo se oslobođenim svake obaveze po garanciji.

Ova garancija je vaša lično i ne može se prenositi.

Potpis i pečat

(BANKA)

**PRILOG 14 - FORMA GARANCIJE ZA OBEZBJEĐENJE U GARANTNOM PERIODU**

(Naziv i Logo Banke)

(Adresa)

(Datum)

**Za Ugovorni organ: „Elektroprenos – Elektroprijenos BiH“ a.d. Banja Luka.**

**GARANCIJA ZA OBEZBJEĐENJE U GARANTNOM PERIODU BROJ \_\_\_\_\_**

Informisani smo da je naš klijent, \_\_\_\_\_ (ime i adresa najuspješnijeg ponuđača), od sad pa nadalje označen kao Izvođač, Vašom Odlukom o izboru najpovoljnijeg ponuđača, broj: \_\_\_\_\_ od \_\_\_\_\_ [naznačiti broj i datum odluke] odabran da potpiše, a potom i realizuje ugovor o javnoj nabavci: (navesti broj i naziv ugovora), čija je vrijednost \_\_\_\_\_ KM/EUR.

Također smo informisani da je Izvođač preuzeo obavezu dostavljanja Garancije za obezbjeđenje u garantnom periodu u iznosu od 2% vrijednosti ugovora bez PDV-a, što iznosi \_\_\_\_\_ KM/EUR, slovima: \_\_\_\_\_ (naznačiti u brojkama i slovima vrijednost i valutu garancije), da bi se osiguralo poštivanje ugovorenih obaveza koje se odnose na garantni period.

U skladu sa naprijed navedenim, \_\_\_\_\_ (ime i adresa banke), se obavezuje neopozivo i bezuslovno platiti na naznačeni bankovni račun bilo koju sumu koju zahtijevate, s tim što ukupni iznos ne može preći \_\_\_\_\_ (naznačiti u brojkama i slovima vrijednost i valutu garancije) u roku od tri radna dana po prijemu Vašeg pisanog zahtjeva, a koji sadrži Vašu izjavu da ponuđač/Izvođač ne ispunjava svoje obaveze iz ugovora, ili ih neuredno ispunjava.

Vaš zahtjev za korištenje sredstava pod ovom garancijom prihvatljiv je ako je poslan u potpunosti i ispravno kodiran telefaksom/telegrafom od Vaše banke potvrđujući da je Vaš originalni zahtjev poslan i poštom i da vas isti pravno obavezuje. Vaš zahtjev će biti razmotren i adresiran nakon zaprimanja Vašeg pisanog zahtjeva za isplatu, poslanog telefaksom ili telegrafom na adresu: \_\_\_\_\_

Ova garancija stupa na snagu \_\_\_\_\_ (navesti datum izdavanja garancije) .

Naša odgovornost prema ovoj garanciji ističe dana \_\_\_\_\_ (naznačiti datum i vrijeme garancije shodno uslovima iz nacrtu ugovora).

Poslije isteka naznačenog roka, garancija po automatizmu postaje nevažeća. Garancija bi trebala biti vraćena kao bespredmetna. Bez obzira da li će nam garancija biti vraćena, ili ne, nakon isteka pomenutog roka smatramo se oslobođenim svake obaveze po garanciji.

Ova garancija je vaša lično i ne može se prenositi.

Potpis i pečat

(BANKA)

**PRILOG 15 - FORMA GARANCIJE ZA AVANSNO PLAĆANJE**

(Naziv i Logo Banke)

(Adresa)

(Datum)

**Za Ugovorni organ: „Elektroprenos – Elektroprijenos BiH“ a.d. Banja Luka.**

**GARANCIJA ZA AVANSNO PLAĆANJE BROJ \_\_\_\_\_**

Obaviješteni smo da ste Vi, Elektroprijenos – Elektroprenos BiH a.d. Banja Luka, Ul. Marije Burać br. 7a, 78 000 Banja Luka BiH (u daljem tekstu: Naručilac), dana \_\_\_\_\_ godine zaključili ugovor sa firmom \_\_\_\_\_, za \_\_\_\_\_, u vrijednosti od \_\_\_\_\_ KM/EUR.

U skladu sa navedenim ugovorom predviđeno je plaćanje avansa od strane Naručioca u visini do 30 % ugovorene vrijednosti sa PDV, uz prezentaciju bankovne garancije koja će Naručiocu koristiti u slučaju neizvršenja obaveza preuzetih gore spomenutim ugovorom za koji je plaćen avans.

U skladu sa naprijed navedenim, ovim se mi, \_\_\_\_\_, sa sjedištem u \_\_\_\_\_, neopozivo obavezujemo da ćemo Vam platiti, po prijemu Vašeg prvog pismenog zahtjeva, svaki iznos do maksimalnog iznosa od

\_\_\_\_\_ KM/EUR

(slovima: \_\_\_\_\_ )

što odgovara gore spomenutom avansu, u slučaju da Izvođač ne izvrši ugovorenu obavezu za koju se izdaje ova garancija.

Vaš zahtjev za plaćanje mora biti proslijeđen nama preko prvoklasne banke koja će potvrditi ispravnost potpisa i autentičnost Vašeg zahtjeva.

Iznos Garancije smanjivaće se za vrijednost iskorištenog dijela avansa prema svakoj privremenoj situaciji, ovjerenoj od strane Naručioca.

Ova garancija se izdaje direktno u Vašu korist i nije prenosiva.

Ova garancija važi do \_\_\_\_\_ godine i po isteku navedenog roka prestaju sve naše obaveze po istoj, te Vas molimo da nam je vratite kao nevažeću.

Shodno tome, bilo kakav zahtjev za plaćanje po ovoj garanciji moramo primiti na ili prije naprijed navedenog datuma.

Bez obzira da li će nam garancija biti vraćena ili ne, poslije isteka spomenutog roka, smatraćemo se oslobođenima svake obaveze po istoj.

Potpis i pečat  
(BANKA)